

# INTENSO DOORS

EDYCJA 1/2023

## LINIA AVANGARDE



## LINIA ELEGANCE



## LINIA CLASSIC



## LINIA ECONOMY



## INFORMACJE DODATKOWE

INFORMACJE TECHNICZNE .....	49
DRZWI BEZPRZYLGOWE .....	50
DRZWI Z ODWROTNĄ PRZYLGĄ .....	51
SYSTEM PRZESUWNY .....	52
SYSTEM PRZESUWNY BLACK LOFT .....	53
SYSTEM PRZESUWNY W KASECIE .....	54
DOSTAWKA .....	56
DRZWI DWUSKRZYDŁOWE .....	57
WENTYLACJE .....	57
OŚCIEŻNICA REGULOWANA .....	58
OŚCIEŻNICA REGULOWANA Z PODWYŻSZONĄ OPASKĄ GÓRNĄ .....	59
NAŚWITLE GÓRNE .....	60
OŚCIEŻNICA STAŁA .....	61
ZABUDOWA .....	61
OPASKA MASKUJĄCA .....	62
ĆWIERCWAŁEK .....	62
LISTWY PRZYPODŁOGOWE .....	62
AKCESORIA .....	62
DOSTĘPNE KOLORY .....	63

# AVANGARDE BARON

## Linia Avangarde

**Avangarde** to linia drzwi charakteryzująca się nowoczesną stylizacją i ekstrawagancją. Nowoczesne pomieszczenia, modern design i nasze drzwi linii Avangarde to doskonałe połączenie.

Wybarwienia oklein wykorzystywanych do produkcji tych drzwi idealnie komponują się z intensywnymi kolorami wnętrza i współgrają z kolorystyką nowoczesnych mebli. Najbliższe otoczenie odkrywa Państwa charakter i styl życia, chęć bycia kimś wyjątkowym powoduje, że otaczamy się rzeczami ekskluzywnymi, a do takich właśnie należą drzwi linii Avangarde.

# AVANGARDE BARON

**INTENSO**  
DOORS



Zdjęcie przedstawia skrzydło BARON z zabudową Retro

## KONSTRUKCJA DRZWI:

- ramy skrzydła wykonane z drewna klejonego i płyty mdf
- wykończenie okleiną drewnopodobną lub gładkim laminatem
- zastosowanie innowacyjnej technologii pozwala na wyeliminowanie połączeń okleiny na krawędziach skrzydła\*
- technologia PUR podnosi odporność na uszkodzenia mechaniczne i czynniki termiczne
- poprzez zastosowanie technologii czopowania i łączenia elementów przy pomocy kołków poprzecznych uzyskano mocną i stabilną konstrukcję
- system SilicSafe – technologia wyciszenia szyb
- więcej informacji na str. 49

## WYPOSAŻENIE STANDARD:

- dwuczopowe zawiasy z pełną regulacją 3D – 3 sztuki
- zamek na klucz, OS, wkładkę patentową lub z blokadą wc
- wypełnienie profilowany panel o grubości 12 mm
- **szkło bezpieczne** mleczne obustronnie gładkie lub opcjonalnie przezroczyste bezbarwne o grubości 4 mm, komfortowe w utrzymaniu czystości

### Wypożyczenie za dopłatą:

podcięcie wentylacyjne	40,00 PLN netto
tuleje wentylacyjne tworzywo	40,00 PLN netto
tuleje wentylacyjne metalowe standard	50,00 PLN netto / szt.
tuleje wentylacyjne metalowe czarne	55,00 PLN netto / szt.
osłonki na zawiasy standard	42,00 PLN netto / kpl.
osłonki na zawiasy retro	84,00 PLN netto / kpl.
osłonki na zawiasy czarne	66,00 PLN netto / kpl.

### Informacje handlowe:

dostępne szerokości	„60” „70” „80” „90”
szerokość „100” za dopłatą	50,00 PLN netto
skrzydło bierne za dopłatą	50,00 PLN netto
skrzydło przesuwne za dopłatą, 2 pochwyty okrągłe lub owalne w cenie	50,00 PLN netto
dopłata za wykonanie drzwi w wersji bezprzylgowej	392,00 PLN netto
dopłata za wykonanie drzwi w wersji z odwrotną przylgą	692,00 PLN netto
zabudowa Retro i Portal na stronę,	350,00 PLN / kpl.
możliwość zastosowania tylko na ościeżnice regulowane	
dedykowane listwy przypodłogowe info str. 62	



cena: 1 240,00 PLN netto | 1 525,20 PLN brutto

W-1

cena: 1 320,00 PLN netto | 1 623,60 PLN brutto

W-2

cena: 1 240,00 PLN netto | 1 525,20 PLN brutto

W-3

cena: 1 320,00 PLN netto | 1 623,60 PLN brutto

W-4

cena: 1 320,00 PLN netto | 1 623,60 PLN brutto

W-5

## DOSTĘPNE KOLORY:



INTENSO-3D



Jesion 3D


INTENSO-GRAIN



Orzech



Vintage



Alaska



Dąb Natur



Cappuccino

# AVANGARDE BARON

**INTENSO**  
DOORS



Zdjęcie przedstawia skrzydło BARON z zabudową Retro

## KONSTRUKCJA DRZWI:

- ramy skrzydła wykonane z drewna klejonego i płyty mdf
- wykończenie okleiną drewnopodobną lub gładkim laminatem
- zastosowanie innowacyjnej technologii pozwala na wyeliminowanie połączeń okleiny na krawędziach skrzydła\*
- technologia PUR podnosi odporność na uszkodzenia mechaniczne i czynniki termiczne
- poprzez zastosowanie technologii czopowania i łączenia elementów przy pomocy kołków poprzecznych uzyskano mocną i stabilną konstrukcję
- system SilicSafe – technologia wyciszenia szyb
- więcej informacji na str. 49

## WYPOSAŻENIE STANDARD:

- dwuczopowe zawiasy z pełną regulacją 3D – 3 sztuki
- zamek na klucz, OS, wkładkę patentową lub z blokadą wc
- wypełnienie profilowany panel o grubości 12 mm
- **szkło bezpieczne** mleczne obustronnie gładkie lub opcjonalnie przezroczyste bezbarwne o grubości 4 mm, komfortowe w utrzymaniu czystości

### Wyposażenie za dopłatą:

podcięcie wentylacyjne	40,00 PLN netto
tuleje wentylacyjne tworzywo	40,00 PLN netto
tuleje wentylacyjne metalowe standard	50,00 PLN netto / szt.
tuleje wentylacyjne metalowe czarne	55,00 PLN netto / szt.
osłonki na zawiasy standard	42,00 PLN netto / kpl.
osłonki na zawiasy retro	84,00 PLN netto / kpl.
osłonki na zawiasy czarne	66,00 PLN netto / kpl.

### Informacje handlowe:

dostępne szerokości	„60” „70” „80” „90”
szerokość „100” za dopłatą	50,00 PLN netto
skrzydło bierne za dopłatą	50,00 PLN netto
skrzydło przesuwne za dopłatą, 2 pochwyty okrągłe lub owalne w cenie	50,00 PLN netto
dopłata za wykonanie drzwi w wersji bezprzylgowej	392,00 PLN netto
dopłata za wykonanie drzwi w wersji z odwrotną przylgą	692,00 PLN netto
zabudowa Retro i Portal na stronę,	350,00 PLN / kpl.
możliwość zastosowania tylko na ościeżnice regulowane	
dedykowane listwy przypodłogowe info str. 62	



cena: 1320,00 PLN netto | 1 623,60 PLN brutto

W-6

cena: 1240,00 PLN netto | 1 525,20 PLN brutto

W-7

cena: 1320,00 PLN netto | 1 623,60 PLN brutto

W-8

cena: 1240,00 PLN netto | 1 525,20 PLN brutto

W-9

## DOSTĘPNE KOLORY:



INTENSO-3D



Jesion 3D


INTENSO-GRAIN




Orzech



Vintage



Alaska



Dąb Natur



Cappuccino

\* – w skrajnych przypadkach możliwe odstępstwo od założeń technologicznych bez utraty funkcjonalności i trwałości produktu.



Zdjęcie przedstawia skrzydło MARKIZ z zabudową Portal

## KONSTRUKCJA DRZWI:

- ramy skrzydła wykonane z drewna klejonego i płyty mdf
- wykończenie okleiną drewnopodobną lub gładkim laminatem
- zastosowanie innowacyjnej technologii pozwala na wyeliminowanie potęczeń okleiny na krawędziach skrzydła\*
- technologia PUR podnosi odporność na uszkodzenia mechaniczne i czynniki termiczne
- poprzez zastosowanie technologii czopowania i łączenia elementów przy pomocy kołków poprzecznych uzyskano mocną i stabilną konstrukcję
- system SilicSafe – technologia wyciszenia szyb
- więcej informacji na str. 49

## WYPOSAŻENIE STANDARD:

- dwuczopowe zawiasy z pełną regulacją 3D – 3 sztuki
- zamek na klucz, OS, wkładkę patentową lub z blokadą wc
- wypełnienie profilowany panel o grubości 12 mm
- **szkło bezpieczne** mleczne obustronnie gładkie lub opcjonalnie przezroczyste bezbarwne o grubości 4 mm, komfortowe w utrzymaniu czystości

### Wyposażenie za dopłatą:

podcięcie wentylacyjne	40,00 PLN netto
tuleje wentylacyjne tworzywo	40,00 PLN netto
tuleje wentylacyjne metalowe standard	50,00 PLN netto / szt.
tuleje wentylacyjne metalowe czarne	55,00 PLN netto / szt.
osłonki na zawiasy standard	42,00 PLN netto / kpl.
osłonki na zawiasy retro	84,00 PLN netto / kpl.
osłonki na zawiasy czarne	66,00 PLN netto / kpl.

### Informacje handlowe:

dostępne szerokości	„60” „70” „80” „90”
szerokość „100” za dopłatą	50,00 PLN netto
skrzydło bierne za dopłatą	50,00 PLN netto
skrzydło przesuwne za dopłatą, 2 pochwyty okrągłe lub owalne w cenie	50,00 PLN netto
dopłata za wykonanie drzwi w wersji bezprzylgowej	392,00 PLN netto
dopłata za wykonanie drzwi w wersji z odwrotną przylgą	692,00 PLN netto
zabudowa Retro i Portal na stronę,	350,00 PLN / kpl.
możliwość zastosowania tylko na ościeżnice regulowane	
dedykowane listwy przypodłogowe info str. 62	

cena: 1240,00 PLN netto | 1525,20 PLN brutto



W-1

cena: 1320,00 PLN netto | 1623,60 PLN brutto



W-2

cena: 1320,00 PLN netto | 1623,60 PLN brutto



W-3

cena: 1240,00 PLN netto | 1525,20 PLN brutto



W-4

cena: 1320,00 PLN netto | 1623,60 PLN brutto



W-5

## DOSTĘPNE KOLORY:

INTENSO-3D



Jesion 3D


INTENSO-GRAIN



Orzech



Vintage



Alaska



Dąb Natur



Cappuccino

# AVANGARDE QUEEN

**INTENSO**  
DOORS



Zdjęcie przedstawia skrzydło QUEEN w wersji bezprzylgowej

## KONSTRUKCJA DRZWI:

- ramy skrzydła wykonane z drewna klejonego i płyty mdf
- wykończenie okleiną drewnopodobną lub gładkim laminatem
- zastosowanie innowacyjnej technologii pozwala na wyeliminowanie połączeń okleiny na krawędziach skrzydła\*
- technologia PUR podnosi odporność na uszkodzenia mechaniczne i czynniki termiczne
- poprzez zastosowanie technologii czopowania i łączenia elementów przy pomocy kołków poprzecznych uzyskano mocną i stabilną konstrukcję
- system SilicSafe – technologia wyciszenia szyb
- więcej informacji na str. 49

## WYPOSAŻENIE STANDARD:

- dwuczopowe zawiasy z pełną regulacją 3D – 3 sztuki
- zamek na klucz, OS, wkładkę patentową lub z blokadą wc
- wypełnienie płaski panel o grubości 12 mm
- **szkło bezpieczne** mleczne obustronnie gładkie lub opcjonalnie przezroczyste bezbarwne o grubości 4 mm, komfortowe w utrzymaniu czystości

### Wyposażenie za dopłatą:

podcięcie wentylacyjne	40,00 PLN netto
tuleje wentylacyjne tworzywo	40,00 PLN netto
tuleje wentylacyjne metalowe standard	50,00 PLN netto / szt.
tuleje wentylacyjne metalowe czarne	55,00 PLN netto / szt.
osłonki na zawiasy standard	42,00 PLN netto / kpl.
osłonki na zawiasy retro	84,00 PLN netto / kpl.
osłonki na zawiasy czarne	66,00 PLN netto / kpl.
lustro jednostronnie w wersji W-9 (bez ramek ozdobnych od strony lustra)	350,00 PLN netto

### Informacje handlowe:

dostępne szerokości	„60” „70” „80” „90”
szerokość „100” za dopłatą	50,00 PLN netto
dowolna szerokość za dopłatą	+50% **
skrzydło bierne za dopłatą	50,00 PLN netto
skrzydło przesuwne za dopłatą, 2 pochwyty okrągłe lub owalne w cenie	50,00 PLN netto
dopłata za wykonanie drzwi w wersji bezprzylgowej	392,00 PLN netto
dopłata za wykonanie drzwi w wersji z odwrótną przylgą	692,00 PLN netto
zabudowa Retro, Portal i Modern na stronę,	350,00 PLN / kpl.
możliwość zastosowania tylko na ościeżnice regulowane	
dedykowane listwy przypodłogowe info str. 62	



## DOSTĘPNE KOLORY:



\* – w skrajnych przypadkach możliwe odstępstwo od założeń technologicznych bez utraty funkcjonalności i trwałości produktu. \*\* – w zakresie od 644 do 1044 mm

# AVANGARDE IMPERIO

**INTENSO**  
DOORS



cenę: 1 420,00 PLN netto | 1 746,60 PLN brutto

Zajęcie przedstawia skrzydło IMPERIO z zabudową Portal

## KONSTRUKCJA DRZWI:

- ramy skrzydła wykonane z drewna klejonego i płyty mdf
- wykończenie okleiną drewnopodobną lub gładkim laminatem
- zastosowanie innowacyjnej technologii pozwala na wyeliminowanie potąceń okleiny na krawędziach skrzydła\*
- technologia PUR podnosi odporność na uszkodzenia mechaniczne i czynniki termiczne
- poprzez zastosowanie technologii czopowania i łączenia elementów przy pomocy kołków poprzecznych uzyskano mocną i stabilną konstrukcję
- system SilicSafe – technologia wyciszenia szyb
- więcej informacji na str. 49

## WYPOSAŻENIE STANDARD:

- dwuczopowe zawiasy z pełną regulacją 3D – 3 sztuki
- zamek na klucz, OS, wkładkę patentową lub z blokadą wc
- płaski panel o grubości 6 mm wklejany obustronnie na szkło lub płycinę
- **szkło bezpieczne** mleczne obustronnie gładkie lub opcjonalnie przezroczyste bezbarwne o grubości 4 mm, komfortowe w utrzymaniu czystości

### Wypożyczenie za dopłatą:

podcięcie wentylacyjne	40,00 PLN netto
tuleje wentylacyjne tworzywo	40,00 PLN netto
tuleje wentylacyjne metalowe standard	50,00 PLN netto / szt.
tuleje wentylacyjne metalowe czarne	55,00 PLN netto / szt.
osłonki na zawiasy standard	42,00 PLN netto / kpl.
osłonki na zawiasy retro	84,00 PLN netto / kpl.
osłonki na zawiasy czarne	66,00 PLN netto / kpl.

### Informacje handlowe:

dostępne szerokości	„60” „70” „80” „90”
szerokość „100” za dopłatą	50,00 PLN netto
skrzydło bierne za dopłatą	50,00 PLN netto
skrzydło przesuwne za dopłatą, 2 pochwyty okrągłe lub owalne w cenie	50,00 PLN netto
dopłata za wykonanie drzwi w wersji bezprzylgowej	392,00 PLN netto
dopłata za wykonanie drzwi w wersji z odwrotną przylgą	692,00 PLN netto
zabudowa Retro, Portal i Modern na stronę,	350,00 PLN / kpl.
możliwość zastosowania tylko na ościeżnice regulowane	
dedykowane listwy przypodłogowe info str. 62	



W-8



W-9

## DOSTĘPNE KOLORY:

INTENSO-GRAIN



Alaska

Gray

Kaszmir

Tabacco



Dqb Natur

Vintage





Zdjęcie przedstawia skrzydło ROYAL w wersji bezprzylgowej z zabudową Portal

## KONSTRUKCJA DRZWI:

- ramy skrzydła wykonane z drewna klejonego i płyty mdf
- wykończenie okleiną drewnopodobną lub gładkim laminatem
- zastosowanie innowacyjnej technologii pozwala na wyeliminowanie połączeń okleiny na krawędziach skrzydła\*
- technologia PUR podnosi odporność na uszkodzenia mechaniczne i czynniki termiczne
- poprzez zastosowanie technologii czopowania i łączenia elementów przy pomocy kołków poprzecznych uzyskano mocną i stabilną konstrukcję
- system SilicSafe – technologia wyciszenia szyb
- więcej informacji na str. 49

## WYPOSAŻENIE STANDARD:

- dwuczopowe zawiasy z pełną regulacją 3D – 3 sztuki
- zamek na klucz, OS, wkładkę patentową lub z blokadą wc
- wypełnienie płaski panel o grubości 12 mm
- **szkło bezpieczne** mleczne obustronnie gładkie lub opcjonalnie przezroczyste bezbarwne o grubości 4 mm, komfortowe w utrzymaniu czystości

### Wyposażenie za dopłatą:

podcięcie wentylacyjne	40,00 PLN netto
tuleje wentylacyjne tworzywo	40,00 PLN netto
tuleje wentylacyjne metalowe standard	50,00 PLN netto / szt.
tuleje wentylacyjne metalowe czarne	55,00 PLN netto / szt.
osłonki na zawiasy standard	42,00 PLN netto / kpl.
osłonki na zawiasy retro	84,00 PLN netto / kpl.
osłonki na zawiasy czarne	66,00 PLN netto / kpl.
lustro jednostronnie w wersji W-9 (bez ramek ozdobnych od strony lustra)	350,00 PLN netto

### Informacje handlowe:

dostępne szerokości	„60” „70” „80” „90”
szerokość „100” za dopłatą	50,00 PLN netto
dowolna szerokość za dopłatą	+50% **
skrzydło bierne za dopłatą	50,00 PLN netto
skrzydło przesuwne za dopłatą, 2 pochwyty okrągłe lub owalne w cenie	50,00 PLN netto
dopłata za wykonanie drzwi w wersji bezprzylgowej	392,00 PLN netto
dopłata za wykonanie drzwi w wersji z odwrotną przylgą	692,00 PLN netto
zabudowa Retro, Portal i Modern na stronę, możliwość zastosowania tylko na ościeżnice regulowane	350,00 PLN / kpl.
dedykowane listwy przypodłogowe	info str. 62

cenar: 1320,00 PLN netto | 1 623,60 PLN brutto



W-5

cenar: 1320,00 PLN netto | 1 623,60 PLN brutto



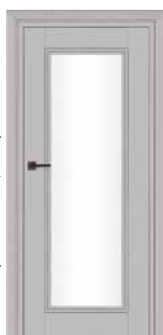
W-6

cenar: 1240,00 PLN netto | 1 525,20 PLN brutto




W-7

cenar: 1320,00 PLN netto | 1 623,60 PLN brutto



W-8

cenar: 1240,00 PLN netto | 1 525,20 PLN brutto



W-9

## DOSTĘPNE KOLORY:

INTENSO-GRAIN



Alaska

Gray

Kaszmir

Tabacco



Dąb Natur



Vintage

\* – w skrajnych przypadkach możliwe odstępstwo od założeń technologicznych bez utraty funkcjonalności i trwałości produktu. \*\* – w zakresie od 644 do 1044 mm

# AVANGARDE VALENCIA

**INTENSO**  
DOORS



cenę: 1 180,00 PLN netto | 1 451,40 PLN brutto

Zdjęcie przedstawia skrzydło VALENCIA w wersji bezprzylgowej z ościeżnicą w kolorze Czarny Mat\*

## KONSTRUKCJA DRZWI:

- ramy skrzydła wykonane z drewna klejonego i paneli mdf z wypełnieniem z płyty wiórowej otworowej
- wykończenie okleiną drewnopodobną lub gładkim laminatem
- technologia PUR podnosi odporność na uszkodzenia mechaniczne i czynniki termiczne
- poprzez zastosowanie technologii czopowania i łączenia elementów przy pomocy kołków poprzecznych uzyskano mocną i stabilną konstrukcję
- system SilicSafe – technologia wyciszenia szyb

## WYPOSAŻENIE STANDARD:

- dwuczopowe zawiasy z pełną regulacją 3D – 3 sztuki
- zamek na klucz, OS, wkładkę patentową lub z blokadą wc
- **szkło bezpieczne** hartowane grafit o grubości 8 mm, matowa powierzchnia po wewnętrznej stronie skrzydła, opcjonalnie mleczne lub przezroczyste
- możliwość zmiany strony szklenia
- w wersjach W-1 i W-2 w miejsce szyby wypełnienie panel o grubości 35 mm

### Wyposażenie za dopłatą:

podcięcie wentylacyjne h=10 mm symetryczne w wersji W-1	40,00 PLN netto
podcięcie wentylacyjne h=10 mm asymetryczne w wersji W-2	40,00 PLN netto
tuleje wentylacyjne metalowe standard	50,00 PLN netto / szt.
tuleje wentylacyjne metalowe czarne	55,00 PLN netto / szt.
osłonki na zawiasy standard	42,00 PLN netto / kpl.
osłonki na zawiasy retro	84,00 PLN netto / kpl.
osłonki na zawiasy czarne	66,00 PLN netto / kpl.

### Informacje handlowe:

dostępne szerokości	„70” „80” „90”
rozmiar panelu środkowego zmienia się wraz z szerokością skrzydła	
skrzydło bierne za dopłatą	50,00 PLN netto
skrzydło przesuwne tylko w wersji W-1 za dopłatą	50,00 PLN netto
2 pochwyty okrągłe lub owalne w cenie	
dopłata za wykonanie drzwi w wersji bezprzylgowej	392,00 PLN netto
dopłata za wykonanie drzwi w wersji z odwrótną przylgą	692,00 PLN netto
zabudowa Retro, Portal i Modern na stronę, możliwość zastosowania tylko na ościeżnice regulowane	350,00 PLN / kpl.
dedykowane listwy przypodłogowe info str. 62	



W-1




W-2



W-5



## DOSTĘPNE KOLORY:



Alaska

Gray

Dqb Natur

Silver

Robinia

\* – standardowo ościeżnica w kolorze skrzydła, opcjonalnie Czarny Mat

# AVANGARDE VALENCIA BLACK

**INTENSO**  
DOORS



cenę: 180,00 PLN netto | 1 451,40 PLN brutto

Zdjęcie przedstawia skrzydło VALENCIA BLACK w wersji bezprzylgowej z ościeżnicą w kolorze Czarny Mat\*

## KONSTRUKCJA DRZWI:

- ramy skrzydła wykonane z drewna klejonego i paneli mdf z wypełnieniem z płyty wiórowej otworowej
- wykończenie kleiną drewnopodobną lub gładkim laminatem
- technologia PUR podnosi odporność na uszkodzenia mechaniczne i czynniki termiczne
- poprzez zastosowanie technologii czopowania i łączenia elementów przy pomocy kołków poprzecznych uzyskano mocną i stabilną konstrukcję
- system SilicSafe – technologia wyciszenia szyb

## WYPOSAŻENIE STANDARD:

- dwuczopowe zawiasy z pełną regulacją 3D – 3 sztuki
- zamek na klucz, OS, wkładkę patentową lub z blokadą wc
- **szkło bezpieczne** hartowane grafit o grubości 8 mm, matowa powierzchnia po wewnętrznej stronie skrzydła, opcjonalnie mleczne lub przezroczyste
- możliwość zmiany strony szklenia
- słupek zaczepowy w kolorze Czarny Mat
- w wersjach W-1 i W-2 w miejsce szyby wypełnienie panel o grubości 35 mm

## Wyposażenie za dopłatą:

podcięcie wentylacyjne h-10 mm symetryczne w wersji W-1	40,00 PLN netto
podcięcie wentylacyjne h-10 mm asymetryczne w wersji W-2	40,00 PLN netto
tuleje wentylacyjne metalowe standard	50,00 PLN netto / szt.
tuleje wentylacyjne metalowe czarne	55,00 PLN netto / szt.
osłonki na zawiasy standard	42,00 PLN netto / kpl.
osłonki na zawiasy retro	84,00 PLN netto / kpl.
osłonki na zawiasy czarne	66,00 PLN netto / kpl.

## Informacje handlowe:

dostępne szerokości	„70” „80” „90”
rozmiar panelu środkowego zmienia się wraz z szerokością skrzydła	
skrzydło bierne za dopłatą	50,00 PLN netto
skrzydło przesuwne dostępne tylko w wersji W-1 za dopłatą	50,00 PLN netto
2 pochwyty okrągłe lub owalne w cenie	
dopłata za wykonanie drzwi w wersji bezprzylgowej	392,00 PLN netto
dopłata za wykonanie drzwi w wersji z odwrotną przylgą	692,00 PLN netto
zabudowa Retro, Portal i Modern na stronę, możliwość zastosowania tylko na ościeżnice regulowane	350,00 PLN / kpl.
dedykowane listwy przypodłogowe info str. 62	



W-1




W-2



W-5




## DOSTĘPNE KOLORY:



\* – standardowo ościeżnica w kolorze skrzydła, opcjonalnie Czarny Mat

# AVANGARDE FLATO

**INTENSO**  
DOORS



cenę: 1050,00 PLN netto | 1291,50 PLN brutto

Zdjęcie przedstawia skrzydło FLATO w wersji bezprzylgowej z intarsjami w kolorze złotym

## KONSTRUKCJA DRZWI:

- ramy skrzydła wykonane z płyty mdf z wypełnieniem z płyty wiórowej otworowej
- wykończenie okleiną drewnopodobną lub gładkim laminatem
- technologia PUR podnosi odporność na uszkodzenia mechaniczne i czynniki termiczne
- w wersji bezprzylgowej krawędzie skrzydła wykończone obrzeżem ABS

## WYPOSAŻENIE STANDARD:

- dwuczopowe zawiasy z pełną regulacją 3D - 3 sztuki
- zamek na klucz, OS, wkładkę patentową lub z blokadą wc
- intarsje dostępne w kolorze złotym, srebrnym i grafitowym
- obrzeża ABS dostępne standardowo w kolorze skrzydła, opcjonalnie w kolorze białym lub czarnym

### Wyposażenie za dopłatą:

podcięcie wentylacyjne h=10 mm	40,00 PLN netto
tuleje wentylacyjne metalowe standard	50,00 PLN netto / szt.
tuleje wentylacyjne metalowe czarne	55,00 PLN netto / szt.
osłonki na zawiasy standard	42,00 PLN netto / kpl.
osłonki na zawiasy retro	84,00 PLN netto / kpl.
osłonki na zawiasy czarne	66,00 PLN netto / kpl.

### Informacje handlowe:

dostępne szerokości	„70” „80” „90”
skrzydło przesuwne za dopłatą, 2 pochwyty okrągłe lub owalne w cenie	50,00 PLN netto
dopłata za wykonanie drzwi w wersji bezprzylgowej	392,00 PLN netto
dopłata za wykonanie drzwi w wersji z odwrótną przylgą	692,00 PLN netto
dedykowane listwy przypodłogowe info str. 62	



W-1



W-2



W-3



W-4



W-5

cenę: 850,00 PLN netto | 1045,50 PLN brutto

## DOSTĘPNE KOLORY:

INTENSO-GRAIN



Alaska

Gray

Kaszmir

Tabacco



Dqb Natur



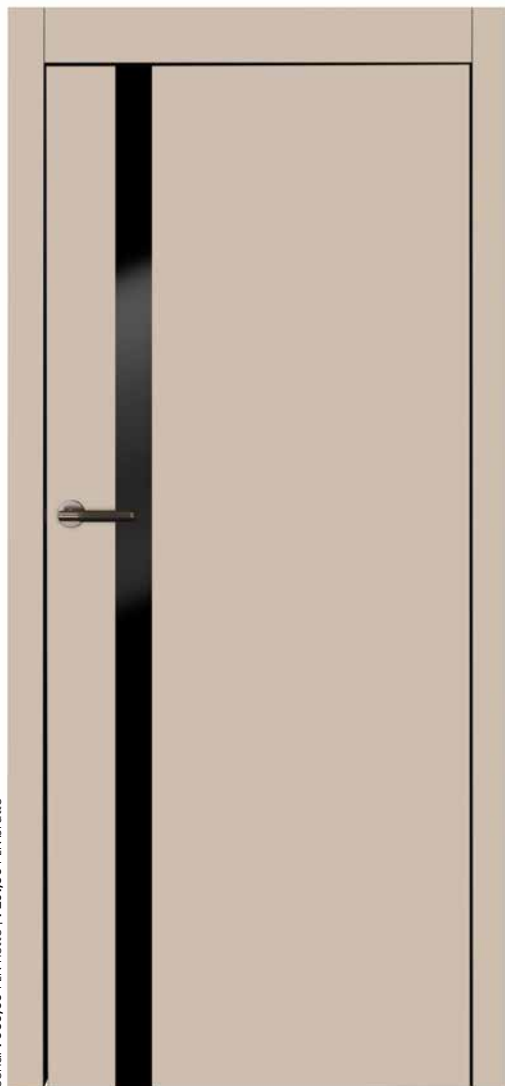
Silver



Robinia

# AVANGARDE WENECJA

**INTENSO**  
DOORS



cenę: 1 050,00 PLN netto | 1 291,50 PLN brutto

Zdjęcie przedstawia skrzydło WENECJA w wersji bezprzylgowej

## KONSTRUKCJA DRZWI:

- ramy skrzydła wykonane z płyty mdf z wypełnieniem z płyty wiórowej otworowej
- wykończenie okleiną drewnopodobną lub gładkim laminatem
- technologia PUR podnosi odporność na uszkodzenia mechaniczne i czynniki termiczne
- w wersji bezprzylgowej krawędzie skrzydła wykończone obrzeżem ABS

## WYPOSAŻENIE STANDARD:

- dwuczopowe zawiasy z pełną regulacją 3D - 3 sztuki
- zamek na klucz, OS, wkładkę patentową lub z blokadą wc
- szkło typu lacobel lub Diamond w kolorze czarnym - szerokość 70 mm, wklejone obustronnie, zlicowane z powierzchnią skrzydła
- obrzeża ABS dostępne standardowo w kolorze skrzydła, opcjonalnie w kolorze białym lub czarnym

### Wyposażenie za dopłatą:

podcięcie wentylacyjne h=10 mm asymetryczne w wersji W-1	40,00 PLN netto
tuleje wentylacyjne metalowe standard	50,00 PLN netto / szt.
tuleje wentylacyjne metalowe czarne	55,00 PLN netto / szt.
osłonki na zawiasy standard	42,00 PLN netto / kpl.
osłonki na zawiasy retro	84,00 PLN netto / kpl.
osłonki na zawiasy czarne	66,00 PLN netto / kpl.

### Informacje handlowe:


dostępne szerokości	„70” „80” „90”
skrzydło przesuwne za dopłatą, 2 pochwyty okrągłe lub owalne w cenie	50,00 PLN netto
dopłata za wykonanie drzwi w wersji bezprzylgowej	392,00 PLN netto
dopłata za wykonanie drzwi w wersji z odwrotną przylgą	692,00 PLN netto
dedykowane listwy przypodłogowe info str. 62	



W-1



W-2



Szkło typu Diamond w kolorze czarnym

## DOSTĘPNE KOLORY:



# AVANGARDE TULUZA

**INTENSO**  
DOORS



## KONSTRUKCJA DRZWI:

- ramy skrzydła wykonane z płyty mdf z wypełnieniem z płyty wiórowej otworowej
- wykończenie okleiną drewnopodobną lub gładkim laminatem
- technologia PUR podnosi odporność na uszkodzenia mechaniczne i czynniki termiczne
- poprzez zastosowanie technologii czopowania i łączenia elementów przy pomocy kołków poprzecznych uzyskano mocną i stabilną konstrukcję
- w skrzydle bezprzylgowym łączenie okleiny na płaszczyźnie czołowej
- system SilicSafe – technologia wyciszenia szyb

## WYPOSAŻENIE STANDARD:

- dwuczopowe zawiasy z pełną regulacją 3D – 3 sztuki
- zamek na klucz, OS, wkładkę patentową lub z blokadą wc
- **szkło bezpieczne** hartowane grafit o grubości 5 mm, z aplikacją typu raster, zlicowane z powierzchnią skrzydła

### Wypożyczenie za dopłatą:

podcięcie wentylacyjne h=10 mm symetryczne podwójne	88,00 PLN netto
tuleje wentylacyjne metalowe standard	50,00 PLN netto / szt.
tuleje wentylacyjne metalowe czarne	55,00 PLN netto / szt.
osłonki na zawiasy standard	42,00 PLN netto / kpl.
osłonki na zawiasy retro	84,00 PLN netto / kpl.
osłonki na zawiasy czarne	66,00 PLN netto / kpl.

### Informacje handlowe:

dostępne szerokości	„70” „80” „90”
skrzydło przesuwne za dopłatą, 2 pochwyty okrągłe lub owalne w cenie	50,00 PLN netto
dopłata za wykonanie drzwi w wersji bezprzylgowej	392,00 PLN netto
dopłata za wykonanie drzwi w wersji z odwrotną przylgą	692,00 PLN netto
dedykowane listwy przypodłogowe info str. 62	

cenę: 1 260,00 PLN netto | 1 549,80 PLN brutto

Zdjęcie przedstawia skrzydło TULUZA w wersji bezprzylgowej



podcięcie wentylacyjne h=10 mm symetryczne podwójne

## DOSTĘPNE KOLORY:



# AVANGARDE MILUZA

**INTENSO**  
DOORS



cenę: 930,00 PLN netto | 1143,90 PLN brutto

## KONSTRUKCJA DRZWI:

- ramy skrzydła wykonane z płyty mdf z wypełnieniem z płyty wiórowej otworowej
- wykończenie okleiną drewnopodobną lub gładkim laminatem
- technologia PUR podnosi odporność na uszkodzenia mechaniczne i czynniki termiczne
- poprzez zastosowanie technologii czopowania i łączenia elementów przy pomocy kołków poprzecznych uzyskano mocną i stabilną konstrukcję
- w skrzydle bezprzylgowym łączenie okleiny na płaszczyźnie czołowej

## WYPOSAŻENIE STANDARD:

- dwuczopowe zawiasy z pełną regulacją 3D - 3 sztuki
- zamek na klucz, OS, wkładkę patentową lub z blokadą wc
- wypełnienie: panel w kolorze skrzydła wersja W-1
- wypełnienie: panel w kolorze Jasny Beton wersja W-2

### Wypożyczenie za dopłatą:

podcięcie wentylacyjne h=10 mm	40,00 PLN netto
tuleje wentylacyjne metalowe standard	50,00 PLN netto / szt.
tuleje wentylacyjne metalowe czarne	55,00 PLN netto / szt.
osłonki na zawiasy standard	42,00 PLN netto / kpl.
osłonki na zawiasy retro	84,00 PLN netto / kpl.
osłonki na zawiasy czarne	66,00 PLN netto / kpl.

### Informacje handlowe:

dostępne szerokości	„70” „80” „90”
skrzydło przesuwne za dopłatą, 2 pochwyty okrągłe lub owalne w cenie	50,00 PLN netto
dopłata za wykonanie drzwi w wersji bezprzylgowej	392,00 PLN netto
dopłata za wykonanie drzwi w wersji z odwrótną przylgą	692,00 PLN netto
dedykowane listwy przypodłogowe info str. 62	



W-1



W-2



## DOSTĘPNE KOLORY:

INTENSO-3D



Wiąz Perłowy  
3D



Jesion 3D

INTENSO-GRAIN




Orzech



Vintage



Beton




Alaska



Dąb Natur



Silver



Robinia



Gray

# AVANGARDE ANDORA

**INTENSO**  
DOORS



cenę: 930,00 PLN netto | 1143,90 PLN brutto

Zdjęcie przedstawia skrzydło ANDORA w wersji bezprzylgowej

## KONSTRUKCJA DRZWI:

- ramy skrzydła wykonane z płyty mdf z wypełnieniem z płyty wiórowej otworowej
- wykończenie okleiną drewnopodobną lub gładkim laminatem
- technologia PUR podnosi odporność na uszkodzenia mechaniczne i czynniki termiczne
- poprzez zastosowanie technologii czopowania i łączenia elementów przy pomocy kołków poprzecznych uzyskano mocną i stabilną konstrukcję
- w skrzydle bezprzylgowym łączenie okleiny na płaszczyźnie czołowej

## WYPOSAŻENIE STANDARD:

- dwuczopowe zawiasy z pełną regulacją 3D – 3 sztuki
- zamek na klucz, OS, wkładkę patentową lub z blokadą wc
- wypełnienie: panel w kolorze skrzydła o grubości 35 mm

### Wypożyczenie za dopłatą:

podcięcie wentylacyjne h=10 mm	40,00 PLN netto
tuleje wentylacyjne metalowe standard	50,00 PLN netto / szt.
tuleje wentylacyjne metalowe czarne	55,00 PLN netto / szt.
osłonki na zawiasy standard	42,00 PLN netto / kpl.
osłonki na zawiasy retro	84,00 PLN netto / kpl.
osłonki na zawiasy czarne	66,00 PLN netto / kpl.

### Informacje handlowe:

dostępne szerokości	„70” „80” „90”
rozmiar panelu środkowego zmienia się wraz z szerokością skrzydła	
skrzydło przesuwne za dopłatą, 2 pochwyty okrągłe lub owalne w cenie	50,00 PLN netto
dopłata za wykonanie drzwi w wersji bezprzylgowej	392,00 PLN netto
dopłata za wykonanie drzwi w wersji z odwrotną przylgą	692,00 PLN netto
dedykowane listwy przypodłogowe info str. 62	



## DOSTĘPNE KOLORY:





# AVANGARDE MARSYLIA

**INTENSO**  
DOORS



cenę: 910,00 PLN netto | 1119,30 PLN brutto

Zdjęcie przedstawia skrzydło MARSYLIA w wersji bezprzylgowej

## KONSTRUKCJA DRZWI:

- ramy skrzydła wykonane z drewna klejonego i płyty mdf
- wykończenie okleiną drewnopodobną lub gładkim laminatem
- zastosowanie innowacyjnej technologii pozwala na wyeliminowanie połączeń okleiny na krawędziach skrzydła\*
- technologia PUR podnosi odporność na uszkodzenia mechaniczne i czynniki termiczne
- poprzez zastosowanie technologii czopowania i łączenia elementów przy pomocy kołków poprzecznych uzyskano mocną i stabilną konstrukcję
- system SilicSafe – technologia wyciszenia szyb
- więcej informacji na str. 49

## WYPOSAŻENIE STANDARD:

- dwuczopowe zawiasy z pełną regulacją 3D – 3 sztuki
- zamek na klucz, OS, wkładkę patentową lub z blokadą wc
- wypełnienie profilowany panel o grubości 22 mm
- wersja W-1 – wypełnienie profilowany panel o grubości 22 mm i pływca 4 mm w miejsce szyby
- **szkło bezpieczne** mleczne obustronnie gładkie lub opcjonalnie przezroczyste bezbarwne o grubości 4 mm, komfortowe w utrzymaniu czystości

### Wyposażenie za dopłatą:

podcięcie wentylacyjne	40,00 PLN netto
tuleje wentylacyjne tworzywo	40,00 PLN netto
tuleje wentylacyjne metalowe standard	50,00 PLN netto / szt.
tuleje wentylacyjne metalowe czarne	55,00 PLN netto / szt.
osłonki na zawiasy standard	42,00 PLN netto / kpl.
osłonki na zawiasy retro	84,00 PLN netto / kpl.
osłonki na zawiasy czarne	66,00 PLN netto / kpl.
szkło bezpieczne czarne obustronnie gładkie:	
model W-2	250,00 PLN netto
model W-3, W-5	80,00 PLN netto
model W-4, W-6, W-7	60,00 PLN netto

### Informacje handlowe:

dostępne szerokości	„60***” „70” „80” „90”
szerokość „100” za dopłatą	50,00 PLN netto
dowolna szerokość za dopłatą	+ 50% **
skrzydło bierne za dopłatą	50,00 PLN netto
skrzydło przesuwne za dopłatą, 2 pochwytów okrągłe lub owalne w cenie	50,00 PLN netto
dopłata za wykonanie drzwi w wersji bezprzylgowej	392,00 PLN netto
dopłata za wykonanie drzwi w wersji z odwrótną przylgą	692,00 PLN netto
dedykowane listwy przypodłogowe info str. 62	



W-1



W-2

cenę: 1100,00 PLN netto | 1353,00 PLN brutto



W-3



W-4



W-5



W-6



W-7

## DOSTĘPNE KOLORY:



INTENSO-3D




Wiąz Perłowy 3D




Jesion 3D



Dąb 3D



Orzech 3D



Merbau 3D




Dąb szary 3D

INTENSO-WOOD



Wenge Ryfla

INTENSO-GRAIN




Orzech



Vintage



Dąb Amerykański



Alaska




Gray



Dąb Natur



Silver



Robinia



Cappuccino




Kaszmir

\* – w skrajnych przypadkach możliwe odstępstwo od założeń technologicznych bez utraty funkcjonalności i trwałości produktu.

\*\* – w zakresie od 644 do 1044 mm \*\*\* – rozmiar 60 niedostępny w modelu W-3, szerokość szyby zmienia się wraz z szerokością skrzydła

# AVANGARDE MADRYT

**INTENSO**  
DOORS



cenę: 1 070,00 PLN netto | 1 316,10 PLN brutto

Zdjęcie przedstawia skrzydło MADRYT w wersji bezprzylgowej

## KONSTRUKCJA DRZWI:

- ramy skrzydła wykonane z drewna klejonego i płyty mdf
- wykończenie okleiną drewnopodobną lub gładkim laminatem
- zastosowanie innowacyjnej technologii pozwala na wyeliminowanie połączeń okleiny na krawędziach skrzydła\*
- technologia PUR podnosi odporność na uszkodzenia mechaniczne i czynniki termiczne
- poprzez zastosowanie technologii czopowania i łączenia elementów przy pomocy kołków poprzecznych uzyskano mocną i stabilną konstrukcję
- więcej informacji na str. 49

## WYPOSAŻENIE STANDARD:

- dwuczopowe zawiasy z pełną regulacją 3D – 3 sztuki
- zamek na klucz, OS, wkładkę patentową lub z blokadą wc
- wypełnienie płaski panel o grubości 22 mm

### Wypożyczenie za dopłatą:

podcięcie wentylacyjne	40,00 PLN netto
tuleje wentylacyjne	40,00 PLN netto
tuleje wentylacyjne metalowe standard	50,00 PLN netto / szt.
tuleje wentylacyjne metalowe czarne	55,00 PLN netto / szt.
osłonki na zawiasy standard	42,00 PLN netto / kpl.
osłonki na zawiasy retro	84,00 PLN netto / kpl.
osłonki na zawiasy czarne	66,00 PLN netto / kpl.
lustro jednostronnie	350,00 PLN netto

### Informacje handlowe:

dostępne szerokości	„60” „70” „80” „90”
dowolna szerokość za dopłatą	+ 50% **
skrzydło bierne za dopłatą	50,00 PLN netto
skrzydło przesuwne za dopłatą, 2 pochwyty okrągłe lub owalne w cenie	50,00 PLN netto
dopłata za wykonanie drzwi w wersji bezprzylgowej	392,00 PLN netto
dopłata za wykonanie drzwi w wersji z odwrotną przylgą	692,00 PLN netto
zabudowa Retro, Portal i Modern na stronę,	350,00 PLN / kpl.
możliwość zastosowania tylko na ościeżnice regulowane	
dedykowane listwy przypodłogowe info str. 62	

## DOSTĘPNE KOLORY:



# AVANGARDE GRAND

**INTENSO**  
DOORS



cenę: 970,00 PLN netto | 1 193,10 PLN brutto

Zdjęcie przedstawia skrzydło GRAND w wersji bezprzylgowej

## KONSTRUKCJA DRZWI:

- ramy skrzydła wykonane z drewna klejonego i płyty mdf
- wykończenie okleiną drewnopodobną lub gładkim laminatem
- zastosowanie innowacyjnej technologii pozwala na wyeliminowanie połączeń okleiny na krawędziach skrzydła\*
- technologia PUR podnosi odporność na uszkodzenia mechaniczne i czynniki termiczne
- poprzez zastosowanie technologii czopowania i łączenia elementów przy pomocy kołków poprzecznych uzyskano mocną i stabilną konstrukcję
- więcej informacji na str. 49

## WYPOSAŻENIE STANDARD:

- dwuczopowe zawiasy z pełną regulacją 3D – 3 sztuki
- zamek na klucz, OS, wkładkę patentową lub z blokadą wg
- wypełnienie profilowany panel o grubości 22 mm

### Wyposażenie za dopłatą:


podcięcie wentylacyjne	40,00 PLN netto
tuleje wentylacyjne tworzywo	40,00 PLN netto
tuleje wentylacyjne metalowe standard	50,00 PLN netto / szt.
tuleje wentylacyjne metalowe czarne	55,00 PLN netto / szt.
osłonki na zawiasy standard	42,00 PLN netto / kpl.
osłonki na zawiasy retro	84,00 PLN netto / kpl.
osłonki na zawiasy czarne	66,00 PLN netto / kpl.
lustro jednostronnie	350,00 PLN netto

### Informacje handlowe:

dostępne szerokości	„60” „70” „80” „90”
skrzydło bierne za dopłatą	50,00 PLN netto
skrzydło przesuwne za dopłatą, 2 pochwyty okrągłe lub owalne w cenie	50,00 PLN netto
dopłata za wykonanie drzwi w wersji bezprzylgowej	392,00 PLN netto
dopłata za wykonanie drzwi w wersji z odwrotną przylgą	692,00 PLN netto
zabudowa Retro, Portal i Modern na stronę, możliwość zastosowania tylko na ościeżnice regulowane	350,00 PLN / kpl.
dedykowane listwy przypodłogowe info str. 62	



## DOSTĘPNE KOLORY:



\* – w skrajnych przypadkach możliwe odstępstwo od założeń technologicznych bez utraty funkcjonalności i trwałości produktu.

# AVANGARDE NANCY

**INTENSO**  
DOORS



## KONSTRUKCJA DRZWI:

- ramiak skrzydła wykonany z drewna klejonego i płyty mdf
- wykończenie okleiną drewnopodobną lub gładkim laminatem
- technologia PUR podnosi odporność na uszkodzenia mechaniczne i czynniki termiczne

## WYPOSAŻENIE STANDARD:

- dwa zawiasy do tafli szklanej w kolorze stali nierdzewnej
- zamek magnetyczny na klucz, OS, wkładkę patentową lub z blokadą wc
- **szkło bezpieczne** hartowane mleczne o grubości 8 mm, matowa powierzchnia po wewnętrznej stronie skrzydła
- możliwość zmiany strony szklenia

### Wyposażenie za dopłatą:

szkło matowe grafit	150,00 PLN netto
---------------------	------------------

### Informacje handlowe:

dostępne szerokości	„70” „80”
szerokość „90” za dopłatą	100,00 PLN netto
czarne okucia za dopłatą	110,00 PLN netto
skrzydło Nancy niedostępne w wersji przesuwnej, dwuskrzydłowej i z odwrotną przylgą	
skrzydło Nancy dostępne wyłącznie z dedykowaną ościeżnicą, z podwyższoną opaską górną info str. 59	
dedykowane listwy przypodłogowe info str. 62	

cenę: 1 450,00 PLN netto | 1 783,50 PLN brutto



## DOSTĘPNE KOLORY:



# AVANGARDE GLAMOUR

**INTENSO**  
DOORS



## KONSTRUKCJA DRZWI:

- ramy skrzydła wykonane z drewna klejonego i płyty mdf
- wykończenie okleiną drewnopodobną lub gładkim laminatem
- technologia PUR podnosi odporność na uszkodzenia mechaniczne i czynniki termiczne
- system SilicSafe – technologia wyciszenia szyb

## WYPOSAŻENIE STANDARD:

- dwuczopowe zawiasy z pełną regulacją 3D – 3 sztuki
- zamek na klucz, OS, wkładkę patentową lub z blokadą wc
- **szkło bezpieczne** hartowane mleczne o grubości 6 mm, matowa powierzchnia po wewnętrznej stronie skrzydła
- możliwość zmiany strony szklenia

### Wyposażenie za dopłatą:

tuleje wentylacyjne metalowe standard	50,00 PLN netto / szt.
tuleje wentylacyjne metalowe czarne	55,00 PLN netto / szt.
osłonki na zawiasy standard	42,00 PLN netto / kpl.
osłonki na zawiasy retro	84,00 PLN netto / kpl.
osłonki na zawiasy czarne	66,00 PLN netto / kpl.
szkło matowe grafit	230,00 PLN netto

### Informacje handlowe:

dostępne szerokości	„70” „80”
szerokość „90” za dopłatą	60,00 PLN netto
skrzydło bierne za dopłatą	50,00 PLN netto
skrzydło Glamour niedostępne w wersji przesuwnej	
dopłata za wykonanie drzwi w wersji bezprzylgowej	392,00 PLN netto
dopłata za wykonanie drzwi w wersji z odwrótną przylgą	692,00 PLN netto
dedykowane listwy przypodłogowe info str. 62	

cenę: 1 020,00 PLN netto | 1 254,60 PLN brutto



## DOSTĘPNE KOLORY:



# AVANGARDE SAN ROBERTO

**INTENSO**  
DOORS



cenę: 1320,00 PLN netto | 1 623,60 PLN brutto

Zdjęcie przedstawia skrzydło SAN ROBERTO w wersji bezprzylgowej

## KONSTRUKCJA DRZWI:

- ramy skrzydła wykonane z drewna klejonego i płyty mdf
- wykończenie okleiną drewnopodobną lub gładkim laminatem
- zastosowanie innowacyjnej technologii pozwala na wyeliminowanie połączeń okleiny na krawędziach skrzydła\*
- technologia PUR podnosi odporność na uszkodzenia mechaniczne i czynniki termiczne
- poprzez zastosowanie technologii czopowania i łączenia elementów przy pomocy kołków poprzecznych uzyskano mocną i stabilną konstrukcję
- system SilicSafe – technologia wyciszenia szyb
- więcej informacji na str. 49

## WYPOSAŻENIE STANDARD:

- dwuczopowe zawiasy z pełną regulacją 3D – 3 sztuki
- zamek na klucz, OS, wkładkę patentową lub z blokadą wc
- ozdobna listwa MDF dostępna w kolorze Alaska, Gray, Czarny Mat oraz Złoty
- **szkło bezpieczne** mleczne obustronnie gładkie lub opcjonalnie przezroczyste bezbarwne o grubości 4 mm, komfortowe w utrzymaniu czystości

### Wypożyczenie za dopłatą:

podcięcie wentylacyjne	40,00 PLN netto
tuleje wentylacyjne tworzywo	40,00 PLN netto
tuleje wentylacyjne metalowe standard	50,00 PLN netto / szt.
tuleje wentylacyjne metalowe czarne	55,00 PLN netto / szt.
osłonki na zawiasy standard	42,00 PLN netto / kpl.
osłonki na zawiasy retro	84,00 PLN netto / kpl.
osłonki na zawiasy czarne	66,00 PLN netto / kpl.

### Informacje handlowe:

dostępne szerokości	„60” „70” „80” „90”
szerokość „100” za dopłatą	50,00 PLN netto
dowolna szerokość za dopłatą	+ 50% **
skrzydło bierne za dopłatą	50,00 PLN netto
skrzydło przesuwne za dopłatą, 2 pochwyty okrągłe lub owalne w cenie	50,00 PLN netto
dopłata za wykonanie drzwi w wersji bezprzylgowej	392,00 PLN netto
dopłata za wykonanie drzwi w wersji z odwrotną przylgą	692,00 PLN netto
dedykowane listwy przypodłogowe info str. 62	

## DOSTĘPNE KOLORY:



**DOSTĘPNE KONFIGURACJE SZPROSÓW:**



W-1



W-2



W-3



W-10



W-4



W-5



W-6



W-11



W-7



W-8



W-9



W-12



W-14



W-15



W-16



W-17

# AVANGARDE MONACO

**INTENSO**  
DOORS



Zdjęcie przedstawia skrzydło MONACO z zabudową Modern

## KONSTRUKCJA DRZWI:

- ramy skrzydła wykonane z drewna klejonego i płyty mdf
- wykończenie okleiną drewnopodobną lub gładkim laminatem
- zastosowanie innowacyjnej technologii pozwala na wyeliminowanie połączeń okleiny na krawędziach skrzydła\*
- technologia PUR podnosi odporność na uszkodzenia mechaniczne i czynniki termiczne
- poprzez zastosowanie technologii czopowania i łączenia elementów przy pomocy kołków poprzecznych uzyskano mocną i stabilną konstrukcję
- system SilicSafe – technologia wyciszenia szyb
- więcej informacji na str. 49

## WYPOSAŻENIE STANDARD:

- dwuczopowe zawiasy z pełną regulacją 3D – 3 sztuki
- zamek na klucz, OS, wkładkę patentową lub z blokadą wc
- wypełnienie profilowany panel o grubości 22 mm
- **szkło bezpieczne** mleczne obustronnie gładkie lub opcjonalnie przezroczyste bezbarwne o grubości 4 mm, komfortowe w utrzymaniu czystości

### Wyposażenie za dopłatą:

podcięcie wentylacyjne	40,00 PLN netto
tuleje wentylacyjne tworzywo	40,00 PLN netto
tuleje wentylacyjne metalowe standard	50,00 PLN netto / szt.
tuleje wentylacyjne metalowe czarne	55,00 PLN netto / szt.
osłonki na zawiasy standard	42,00 PLN netto / kpl.
osłonki na zawiasy retro	84,00 PLN netto / kpl.
osłonki na zawiasy czarne	66,00 PLN netto / kpl.

### Informacje handlowe:

dostępne szerokości	„60” „70” „80” „90”
szerokość „100” za dopłatą	50,00 PLN netto
dowolna szerokość za dopłatą	+ 50% **
skrzydło bierne za dopłatą	50,00 PLN netto
skrzydło przesuwne za dopłatą, 2 pochwytów okrągłych lub owalnych w cenie	50,00 PLN netto
dopłata za wykonanie drzwi w wersji bezprzylgowej	392,00 PLN netto
dopłata za wykonanie drzwi w wersji z odwrotną przylgą	692,00 PLN netto
zabudowa Retro, Portal i Modern na stronę, możliwość zastosowania tylko na ościeżnice regulowane	350,00 PLN / kpl.
dedykowane listwy przypodłogowe info str. 62	



cena: 960,00 PLN netto | 1 180,80 PLN brutto

W-1



cena: 1 100,00 PLN netto | 1 353,00 PLN brutto

W-2



cena: 960,00 PLN netto | 1 180,80 PLN brutto

W-3



cena: 1 100,00 PLN netto | 1 353,00 PLN brutto



W-4



cena: 1 100,00 PLN netto | 1 353,00 PLN brutto

W-5

## DOSTĘPNE KOLORY:





# AVANGARDE BORDEAUX

**INTENSO**  
DOORS



Zdjęcie przedstawia skrzydło BORDEAUX w wersji bezprzylgowej

## KONSTRUKCJA DRZWI:

- ramy skrzydła wykonane z drewna klejonego i płyty mdf
- wykończenie okleiną drewnopodobną lub gładkim laminatem
- zastosowanie innowacyjnej technologii pozwala na wyeliminowanie połączeń okleiny na krawędziach skrzydła\*
- technologia PUR podnosi odporność na uszkodzenia mechaniczne i czynniki termiczne
- poprzez zastosowanie technologii czopowania i łączenia elementów przy pomocy kołków poprzecznych uzyskano mocną i stabilną konstrukcję
- system SilicSafe – technologia wyciszenia szyb
- więcej informacji na str. 49

## WYPOSAŻENIE STANDARD:

- dwuczopowe zawiasy z pełną regulacją 3D – 3 sztuki
- zamek na klucz, OS, wkładkę patentową lub z blokadą wc
- wypełnienie profilowany panel o grubości 22 mm
- **szkło bezpieczne** mleczne obustronnie gładkie lub opcjonalnie przezroczyste bezbarwne o grubości 4 mm, komfortowe w utrzymaniu czystości

### Wyposażenie za dopłatą:

podcięcie wentylacyjne	40,00 PLN netto
tuleje wentylacyjne tworzywo	40,00 PLN netto
tuleje wentylacyjne metalowe standard	50,00 PLN netto / szt.
tuleje wentylacyjne metalowe czarne	55,00 PLN netto / szt.
osłonki na zawiasy standard	42,00 PLN netto / kpl.
osłonki na zawiasy retro	84,00 PLN netto / kpl.
osłonki na zawiasy czarne	66,00 PLN netto / kpl.
lustro jednostronnie w wersji W-1	350,00 PLN netto

### Informacje handlowe:

dostępne szerokości	„60” „70” „80” „90”
szerokość „100” za dopłatą	50,00 PLN netto
dowolna szerokość za dopłatą	+ 50% **
skrzydło bierne za dopłatą	50,00 PLN netto
skrzydło przesuwne za dopłatą, 2 pochwyty okrągłe lub owalne w cenie	50,00 PLN netto
dopłata za wykonanie drzwi w wersji bezprzylgowej	392,00 PLN netto
dopłata za wykonanie drzwi w wersji z odwrotną przylgą	692,00 PLN netto
dedykowane listwy przypodłogowe info str. 62	




## DOSTĘPNE KOLORY:



\* – w skrajnych przypadkach możliwe odstępstwo od założeń technologicznych bez utraty funkcjonalności i trwałości produktu. \*\* – w zakresie od 644 do 1044 mm

# AVANGARDE GRENOBLE

**INTENSO**  
DOORS



## KONSTRUKCJA DRZWI:

- ramy skrzydła wykonane z drewna klejonego i płyty mdf
- wykończenie okleiną drewnopodobną lub gładkim laminatem
- zastosowanie innowacyjnej technologii pozwala na wyeliminowanie połączeń okleinnych na krawędziach skrzydła\*
- technologia PUR podnosi odporność na uszkodzenia mechaniczne i czynniki termiczne
- poprzez zastosowanie technologii czopowania i tączenia elementów przy pomocy kołków poprzecznych uzyskano mocną i stabilną konstrukcję
- system SilicSafe – technologia wyciszenia szyb
- więcej informacji na str. 49

## WYPOSAŻENIE STANDARD:

- dwuczopowe zawiasy z pełną regulacją 3D – 3 sztuki
- zamek na klucz, OS, wkładkę patentową lub z blokadą wc
- wypełnienie profilowany panel o grubości 35 mm, panel o grubości 4 mm
- szkło mleczne o grubości 4 mm, matowa powierzchnia po wewnętrznej stronie skrzydła, opcjonalnie bezbarwne lub grafit
- możliwość zmiany strony szklenia

### Wyposażenie za dopłatą:

podcięcie wentylacyjne	40,00 PLN netto
tuleje wentylacyjne tworzywo	40,00 PLN netto
tuleje wentylacyjne metalowe standard	50,00 PLN netto / szt.
tuleje wentylacyjne metalowe czarne	55,00 PLN netto / szt.
osłonki na zawiasy standard	42,00 PLN netto / kpl.
osłonki na zawiasy retro	84,00 PLN netto / kpl.
osłonki na zawiasy czarne	66,00 PLN netto / kpl.
szkło bezpieczne mleczne obustronnie gładkie, dopłata za sztukę szyby	69,00 PLN netto

### Informacje handlowe:

dostępne szerokości	„60” „70” „80” „90”
szerokość „100” za dopłatą	50,00 PLN netto
dowolna szerokość za dopłatą	+ 50% **
skrzydło bierne za dopłatą	50,00 PLN netto
skrzydło przesuwne za dopłatą, 2 pochwyty okrągłe lub owalne w cenie	50,00 PLN netto
dopłata za wykonanie drzwi w wersji bezprzylgowej	392,00 PLN netto
dopłata za wykonanie drzwi w wersji z odwrotną przylgą	692,00 PLN netto
dedykowane listwy przypodłogowe info str. 62	

cenę: 890,00 PLN netto | 1094,70 PLN brutto



W-1



W-2



W-3




W-4



W-5

## DOSTĘPNE KOLORY:



# AVANGARDE PARIS

**INTENSO**  
DOORS



cena: 840,00 PLN netto | 1033,20 PLN brutto

## KONSTRUKCJA DRZWI:

- ramy skrzydła wykonane z drewna klejonego i płyty mdf
- wykończenie okleiną drewnopodobną lub gładkim laminatem
- zastosowanie innowacyjnej technologii pozwala na wyeliminowanie połączeń okleiny na krawędziach skrzydła\*
- technologia PUR podnosi odporność na uszkodzenia mechaniczne i czynniki termiczne
- poprzez zastosowanie technologii czopowania i łączenia elementów przy pomocy kołków poprzecznych uzyskano mocną i stabilną konstrukcję
- system SilicSafe – technologia wyciszenia szyb
- więcej informacji na str. 49

## WYPOSAŻENIE STANDARD:

- dwuczopowe zawiasy z pełną regulacją 3D – 3 sztuki
- zamek na klucz, OS, wkładkę patentową lub z blokadą wc
- wypełnienie profilowany panel o grubości 22 mm, panel o grubości 4 mm
- szkło mleczne o grubości 4 mm, matowa powierzchnia po wewnętrznej stronie skrzydła, opcjonalnie bezbarwne lub grafit
- możliwość zmiany strony szklenia

### Wyposażenie za dopłatą:

podcięcie wentylacyjne	40,00 PLN netto
tuleje wentylacyjne tworzywo	40,00 PLN netto
tuleje wentylacyjne metalowe standard	50,00 PLN netto / szt.
tuleje wentylacyjne metalowe czarne	55,00 PLN netto / szt.
osłonki na zawiasy standard	42,00 PLN netto / kpl.
osłonki na zawiasy retro	84,00 PLN netto / kpl.
osłonki na zawiasy czarne	66,00 PLN netto / kpl.
szkło bezpieczne mleczne obustronnie gładkie, dopłata za sztukę szyby	57,00 PLN netto

### Informacje handlowe:

dostępne szerokości	„60” „70” „80” „90”
szerokość „100” za dopłatą	50,00 PLN netto
dowolna szerokość za dopłatą	+ 50% **
skrzydło bierne za dopłatą	50,00 PLN netto
skrzydło przesuwne za dopłatą, 2 pochwyty okrągłe lub owalne w cenie	50,00 PLN netto
dopłata za wykonanie drzwi w wersji bezprzylgowej	392,00 PLN netto
dopłata za wykonanie drzwi w wersji z odwrotną przylgą	692,00 PLN netto
dedykowane listwy przypodłogowe info str. 62	



W-1



W-2



W-3




W-4



W-5

## DOSTĘPNE KOLORY:



\* – w skrajnych przypadkach możliwe odstępstwo od założeń technologicznych bez utraty funkcjonalności i trwałości produktu. \*\* – w zakresie od 644 do 1044 mm

# AVANGARDE ORLEAN

**INTENSO**  
DOORS



## KONSTRUKCJA DRZWI:

- ramy skrzydła wykonane z drewna klejonego i płyty mdf
- wykończenie okleiną drewnopodobną lub gładkim laminatem
- zastosowanie innowacyjnej technologii pozwala na wyeliminowanie połączeń oklein na krawędziach skrzydła\*
- technologia PUR podnosi odporność na uszkodzenia mechaniczne i czynniki termiczne
- poprzez zastosowanie technologii czopowania i łączenia elementów przy pomocy kołków poprzecznych uzyskano mocną i stabilną konstrukcję
- system SilicSafe – technologia wyciszenia szyb
- więcej informacji na str. 49

## WYPOSAŻENIE STANDARD:

- dwuczopowe zawiasy z pełną regulacją 3D – 3 sztuki
- zamek na klucz, OS, wkładkę patentową lub z blokadą wc
- wypełnienie profilowany panel o grubości 22 mm, panel o grubości 4 mm
- szkło mleczne o grubości 4 mm, matowa powierzchnia po wewnętrznej stronie skrzydła, opcjonalnie bezbarwne lub grafit
- możliwość zmiany strony szklenia

### Wyposażenie za dopłatą:

podcięcie wentylacyjne	40,00 PLN netto
tuleje wentylacyjne tworzywo	40,00 PLN netto
tuleje wentylacyjne metalowe standard	50,00 PLN netto / szt.
tuleje wentylacyjne metalowe czarne	55,00 PLN netto / szt.
osłonki na zawiasy standard	42,00 PLN netto / kpl.
osłonki na zawiasy retro	84,00 PLN netto / kpl.
osłonki na zawiasy czarne	66,00 PLN netto / kpl.
szkło bezpieczne mleczne obustronnie gładkie, dopłata za sztukę szyby	57,00 PLN netto

### Informacje handlowe:

dostępne szerokości	„60” „70” „80” „90”
szerokość „100” za dopłatą	50,00 PLN netto
dowolna szerokość za dopłatą	+ 50% **
skrzydło bierne za dopłatą	50,00 PLN netto
skrzydło przesuwne za dopłatą, 2 pochwyty okrągłe lub owalne w cenie	50,00 PLN netto
dopłata za wykonanie drzwi w wersji bezprzylgowej	392,00 PLN netto
dopłata za wykonanie drzwi w wersji z odwrotną przylgą	692,00 PLN netto
dedykowane listwy przypodłogowe info str. 62	

cenę: 860,00 PLN netto | 1057,80 PLN brutto



W-1



W-2



W-3




W-4



W-5

## DOSTĘPNE KOLORY:



# AVANGARDE LION STEEL

**INTENSO**  
DOORS



## KONSTRUKCJA DRZWI:

- ramy skrzydła wykonane z drewna klejonego i płyty mdf
- wykończenie okleiną drewnopodobną lub gładkim laminatem
- zastosowanie innowacyjnej technologii pozwala na wyeliminowanie połączeń oklein na krawędziach skrzydła\*
- technologia PUR podnosi odporność na uszkodzenia mechaniczne i czynniki termiczne
- poprzez zastosowanie technologii czopowania i łączenia elementów przy pomocy kołków poprzecznych uzyskano mocną i stabilną konstrukcję
- system SilicSafe – technologia wyciszenia szyb
- więcej informacji na str. 49

## WYPOSAŻENIE STANDARD:

- dwuczopowe zawiasy z pełną regulacją 3D – 3 sztuki
- zamek na klucz, OS, wkładkę patentową lub z blokadą wc
- wypełnienie profilowany panel o grubości 22 mm, panel o grubości 4 mm
- szkło mleczne o grubości 4 mm, matowa powierzchnia po wewnętrznej stronie skrzydła, opcjonalnie bezbarwne lub grafit
- możliwość zmiany strony szklenia

## Wyposażenie za dopłatą:

podcięcie wentylacyjne	40,00 PLN netto
tuleje wentylacyjne tworzywo	40,00 PLN netto
tuleje wentylacyjne metalowe standard	50,00 PLN netto / szt.
tuleje wentylacyjne metalowe czarne	55,00 PLN netto / szt.
osłonki na zawiasy standard	42,00 PLN netto / kpl.
osłonki na zawiasy retro	84,00 PLN netto / kpl.
osłonki na zawiasy czarne	66,00 PLN netto / kpl.
szkło bezpieczne mleczne obustronnie gładkie, dopłata za sztukę szyby	27,00 PLN netto
dopłata za sztukę szyby model W-3	143,00 PLN netto

## Informacje handlowe:

dostępne szerokości	„60” „70” „80” „90”
szerokość „100” za dopłatą	50,00 PLN netto
dowolna szerokość za dopłatą	+ 50% **
skrzydło bierne za dopłatą	50,00 PLN netto
skrzydło przesuwne za dopłatą, 2 pochwity okrągłe lub owalne w cenie	50,00 PLN netto
dopłata za wykonanie drzwi w wersji bezprzylgowej	392,00 PLN netto
dopłata za wykonanie drzwi w wersji z odwrotną przylgą	692,00 PLN netto
dedykowane listwy przypodłogowe info str. 62	

cenę: 890,00 PLN netto | 1094,70 PLN brutto



W-1



W-2



W-3



W-4



W-5

## DOSTĘPNE KOLORY:



\* – w skrajnych przypadkach możliwe odstępstwo od założeń technologicznych bez utraty funkcjonalności i trwałości produktu. \*\* – w zakresie od 644 do 1044 mm

# AVANGARDE

# BELIZE

**INTENSO**  
DOORS



## KONSTRUKCJA DRZWI:

- ramy skrzydła wykonane z drewna klejonego i płyty mdf
- wykończenie okleiną drewnopodobną lub gładkim laminatem
- zastosowanie innowacyjnej technologii pozwala na wyeliminowanie połączeń okleiny na krawędziach skrzydła\*
- technologia PUR podnosi odporność na uszkodzenia mechaniczne i czynniki termiczne
- poprzez zastosowanie technologii czopowania i łączenia elementów przy pomocy kotków poprzecznych uzyskano mocną i stabilną konstrukcję
- system SilicSafe – technologia wyciszenia szyb
- więcej informacji na str. 49

## WYPOSAŻENIE STANDARD:

- dwuczopowe zawiasy z pełną regulacją 3D – 3 sztuki
- zamek na klucz, OS, wkładkę patentową lub z blokadą wc
- wypełnienie profilowany panel o grubości 25 mm, panel o grubości 4 mm
- szkło mleczne o grubości 4 mm, matowa powierzchnia po wewnętrznej stronie skrzydła, opcjonalnie bezbarwne lub grafit
- możliwość zmiany strony szklenia

## Wyposażenie za dopłatą:

podcięcie wentylacyjne	40,00 PLN netto
tuleje wentylacyjne tworzywo	40,00 PLN netto
tuleje wentylacyjne metalowe standard	50,00 PLN netto / szt.
tuleje wentylacyjne metalowe czarne	55,00 PLN netto / szt.
osłonki na zawiasy standard	42,00 PLN netto / kpl.
osłonki na zawiasy retro	84,00 PLN netto / kpl.
osłonki na zawiasy czarne	66,00 PLN netto / kpl.
szkło bezpieczne mleczne obustronnie gładkie, dopłata za sztukę szyby	27,00 PLN netto
dopłata za sztukę szyby model W-3	143,00 PLN netto

## Informacje handlowe:

dostępne szerokości	„60” „70” „80” „90”
szerokość „100” za dopłatą	50,00 PLN netto
dowolna szerokość za dopłatą	+ 50% **
skrzydło bierne za dopłatą	50,00 PLN netto
skrzydło przesuwne za dopłatą, 2 pochwyty okrągłe lub owalne w cenie	50,00 PLN netto
dopłata za wykonanie drzwi w wersji bezprzylgowej	392,00 PLN netto
dopłata za wykonanie drzwi w wersji z odwrotną przylgą	692,00 PLN netto
dedykowane listwy przypodłogowe info str. 62	

cenę: 840,00 PLN netto | 1033,20 PLN brutto



W-1



W-2



W-3



W-4



W-5

## DOSTĘPNE KOLORY:



# AVANGARDE WERSAL

**INTENSO**  
DOORS



cenę: 950,00 PLN netto | 1168,50 PLN brutto

Zdjęcie przedstawia skrzydło WERSAL w wersji bezprzylgowej

## KONSTRUKCJA DRZWI:

- ramy skrzydła wykonane z drewna klejonego i płyty mdf
- wykończenie okleiną drewnopodobną lub gładkim laminatem
- zastosowanie innowacyjnej technologii pozwala na wyeliminowanie potąceń okleiny na krawędziach skrzydła\*
- technologia PUR podnosi odporność na uszkodzenia mechaniczne i czynniki termiczne
- poprzez zastosowanie technologii czopowania i łączenia elementów przy pomocy kołków poprzecznych uzyskano mocną i stabilną konstrukcję
- system SilicSafe – technologia wyciszenia szyb
- więcej informacji na str. 49

## WYPOSAŻENIE STANDARD:

- dwuczopowe zawiasy z pełną regulacją 3D – 3 sztuki
- zamek na klucz, OS, wkładkę patentową lub z blokadą wc
- wypełnienie profilowany panel o grubości 35 mm, panel o grubości 4 mm
- szkło mleczne o grubości 4 mm, matowa powierzchnia po wewnętrznej stronie skrzydła, opcjonalnie bezbarwne lub grafit
- możliwość zmiany strony szklenia

### Wyposażenie za dopłatą:

podcięcie wentylacyjne	40,00 PLN netto
tuleje wentylacyjne tworzywo	40,00 PLN netto
tuleje wentylacyjne metalowe standard	50,00 PLN netto / szt.
tuleje wentylacyjne metalowe czarne	55,00 PLN netto / szt.
osłonki na zawiasy standard	42,00 PLN netto / kpl.
osłonki na zawiasy retro	84,00 PLN netto / kpl.
osłonki na zawiasy czarne	66,00 PLN netto / kpl.
szkło bezpieczne mleczne obustronnie gładkie, dopłata za sztukę szyby	27,00 PLN netto

### Informacje handlowe:

dostępne szerokości	„60” „70” „80” „90”
dowolna szerokość za dopłatą	+ 50% **
skrzydło bierne za dopłatą	50,00 PLN netto
skrzydło przesuwne za dopłatą, 2 pochwytów okrągłe lub owalne w cenie	50,00 PLN netto
dopłata za wykonanie drzwi w wersji bezprzylgowej	392,00 PLN netto
dopłata za wykonanie drzwi w wersji z odwrotną przylgą	692,00 PLN netto
dedykowane listwy przypodłogowe info str. 62	



W-1



W-2



W-3



W-4



W-5

## DOSTĘPNE KOLORY:



\* – w skrajnych przypadkach możliwe odstępstwo od założeń technologicznych bez utraty funkcjonalności i trwałości produktu. \*\* – w zakresie od 644 do 944 mm

# AVANGARDE MAGNAT

**INTENSO**  
DOORS



cenę: 960,00 PLN netto | 1168,50 PLN brutto

Zdjęcie przedstawia skrzydło MAGNAT w wersji bezprzylgowej

## KONSTRUKCJA DRZWI:

- ramy skrzydła wykonane z drewna klejonego i płyty mdf
- wykończenie okleiną drewnopodobną lub gładkim laminatem
- zastosowanie innowacyjnej technologii pozwala na wyeliminowanie połączeń okleiny na krawędziach skrzydła\*
- technologia PUR podnosi odporność na uszkodzenia mechaniczne i czynniki termiczne
- poprzez zastosowanie technologii czopowania i łączenia elementów przy pomocy kołków poprzecznych uzyskano mocną i stabilną konstrukcję
- system SilicSafe – technologia wyciszenia szyb
- więcej informacji na str. 49

## WYPOSAŻENIE STANDARD:

- dwuczopowe zawiasy z pełną regulacją 3D – 3 sztuki
- zamek na klucz, OS, wkładkę patentową lub z blokadą wc
- wypełnienie profilowany panel o grubości 35 mm
- szkło mleczne o grubości 4 mm, matowa powierzchnia po wewnętrznej stronie skrzydła, opcjonalnie bezbarwne lub grafit
- możliwość zmiany strony szklenia

### Wyposażenie za dopłatą:

podcięcie wentylacyjne	40,00 PLN netto
tuleje wentylacyjne tworzywo	40,00 PLN netto
tuleje wentylacyjne metalowe standard	50,00 PLN netto / szt.
tuleje wentylacyjne metalowe czarne	55,00 PLN netto / szt.
osłonki na zawiasy standard	42,00 PLN netto / kpl.
osłonki na zawiasy retro	84,00 PLN netto / kpl.
osłonki na zawiasy czarne	66,00 PLN netto / kpl.
bulaj ze stali nierdzewnej śr. 35 cm, szkło bezpieczne mleczne, obustronnie gładkie	520,00 PLN netto
szkło bezpieczne mleczne obustronnie gładkie dopłata za sztukę szyby	57,00 PLN netto

### Informacje handlowe:

dostępne szerokości	„60” „70” „80” „90”
dowolna szerokość za dopłatą	+ 50% **
skrzydło bierne za dopłatą	50,00 PLN netto
skrzydło przesuwne za dopłatą, 2 pochwyty okrągłe lub owalne w cenie	50,00 PLN netto
dopłata za wykonanie drzwi w wersji bezprzylgowej	392,00 PLN netto
dopłata za wykonanie drzwi w wersji z odwrotną przylgą	692,00 PLN netto
dedykowane listwy przypodłogowe info str. 62	



W-1



W-2



W-3



W-4



W-5

## DOSTĘPNE KOLORY:





# AVANGARDE MAGNAT WHITE

**INTENSO**  
DOORS



cenę: 950,00 PLN netto | 1168,50 PLN brutto

Zdjęcie przedstawia skrzydło MAGNAT WHITE w wersji bezprzylgowej z bulajem i ościeżnicą w kolorze Alaska

## KONSTRUKCJA DRZWI:

- ramy skrzydła wykonane z drewna klejonego i płyty mdf
- wykończenie okleiną drewnopodobną lub gładkim laminatem
- zastosowanie innowacyjnej technologii pozwala na wyeliminowanie połączeń okleiny na krawędziach skrzydła\*
- technologia PUR podnosi odporność na uszkodzenia mechaniczne i czynniki termiczne
- poprzez zastosowanie technologii czopowania i łączenia elementów przy pomocy kołków poprzecznych uzyskano mocną i stabilną konstrukcję
- system SilicSafe – technologia wyciszenia szyb
- więcej informacji na str. 49

## WYPOSAŻENIE STANDARD:

- dwuczopowe zawiasy z pełną regulacją 3D – 3 sztuki
- zamek na klucz, OS, wkładkę patentową lub z blokadą wc
- wypełnienie profilowany panel o grubości 35 mm
- możliwość wykonania skrzydła z przeszkleniami jak w modelu MAGNAT
- szkło mleczne o grubości 4 mm, matowa powierzchnia po wewnętrznej stronie skrzydła, opcjonalnie bezbarwne lub grafit
- możliwość zmiany strony szklenia

### Wyposażenie za dopłatą:

podcięcie wentylacyjne	40,00 PLN netto
tuleje wentylacyjne tworzywo	40,00 PLN netto
tuleje wentylacyjne metalowe standard	50,00 PLN netto / szt.
tuleje wentylacyjne metalowe czarne	55,00 PLN netto / szt.
osłonki na zawiasy standard	42,00 PLN netto / kpl.
osłonki na zawiasy retro	84,00 PLN netto / kpl.
osłonki na zawiasy czarne	66,00 PLN netto / kpl.
bulaj ze stali nierdzewnej śr. 35 cm, szkło bezpieczne mleczne obustronnie gładkie	520,00 PLN netto
szkło bezpieczne mleczne obustronnie gładkie dopłata za sztukę szyby	57,00 PLN netto

### Informacje handlowe:

dostępne szerokości	„60” „70” „80” „90”
dowolna szerokość za dopłatą	+ 50% **
skrzydło bierne za dopłatą	50,00 PLN netto
skrzydło przesuwne za dopłatą, 2 pochwyty okrągłe lub owalne w cenie	50,00 PLN netto
dopłata za wykonanie drzwi w wersji bezprzylgowej	392,00 PLN netto
dopłata za wykonanie drzwi w wersji z odwrotną przylgą	692,00 PLN netto
dedykowane listwy przypodłogowe info str. 62	



## DOSTĘPNE KOLORY:



\* – w skrajnych przypadkach możliwe odstępstwo od założeń technologicznych bez utraty funkcjonalności i trwałości produktu. \*\* – w zakresie od 644 do 944 mm

# ELEGANCE

## WENA

### Linia Elegance

**Elegance** to drzwi charakteryzujące się klasyczną stylizacją i tradycyjną formą. Wnętrza dla których dedykujemy drzwi z tej grupy nabierają komfortowego charakteru i są pełne elegancji. Wykorzystywane do produkcji tych drzwi okleiny należą do najlepszych z dostępnych na rynku wykończeń powierzchni, charakteryzują się bardzo wysoką jakością i trwałością. Kolorystyka tych oklein w pełni oddaje piękno i charakter naturalnego drewna. Jesteśmy przekonani, że wybór drzwi linii Elegance doda Państwa domu niepowtarzalnego uroku i ciepła.



## KONSTRUKCJA DRZWI:

- ramy skrzydła wykonane z drewna klejonego i płyty mdf
- wykończenie okleiną drewnopodobną
- zastosowanie innowacyjnej technologii pozwala na wyeliminowanie połączeń okleiny na krawędziach skrzydła\*
- technologia PUR podnosi odporność na uszkodzenia mechaniczne i czynniki termiczne
- poprzez zastosowanie technologii czopowania i łączenia elementów przy pomocy kołków poprzecznych uzyskano mocną i stabilną konstrukcję
- system SilicSafe – technologia wyciszenia szyb
- więcej informacji na str. 49

## WYPOSAŻENIE STANDARD:

- dwuczopowe zawiasy z pełną regulacją 3D – 3 sztuki
- zamek na klucz, OS, wkładkę patentową lub z blokadą wc
- wypełnienie profilowany panel o grubości 20 mm
- szkło mleczne o grubości 4 mm, matowa powierzchnia po wewnętrznej stronie skrzydła, opcjonalnie bezbarwne lub grafit
- możliwość zmiany strony szklenia

### Wyposażenie za dopłatą:

podcięcie wentylacyjne	40,00 PLN netto
tuleje wentylacyjne tworzywo	40,00 PLN netto
tuleje wentylacyjne metalowe standard	50,00 PLN netto / szt.
tuleje wentylacyjne metalowe czarne	55,00 PLN netto / szt.
osłonki na zawiasy standard	42,00 PLN netto / kpl.
osłonki na zawiasy retro	84,00 PLN netto / kpl.
osłonki na zawiasy czarne	66,00 PLN netto / kpl.
szkło bezpieczne mleczne obustronnie gładkie, dopłata za sztukę szyby	57,00 PLN netto

### Informacje handlowe:

dostępne szerokości	„60” „70” „80” „90”
szerokość „100” za dopłatą	50,00 PLN netto
dowolna szerokość za dopłatą	+ 50% **
skrzydło bierne za dopłatą	50,00 PLN netto
skrzydło przesuwne za dopłatą, 2 pochwytów okrągłe lub owalne w cenie	50,00 PLN netto
dopłata za wykonanie drzwi w wersji bezprzylgowej	392,00 PLN netto
skrzydło niedostępne w wersji z odwrotną przylgą	
dedykowane listwy przypodłogowe info str. 62	

cenę: 930,00 PLN netto | 1143,90 PLN brutto



W-1



W-2



W-3



W-4



W-5

## DOSTĘPNE KOLORY:



INTENSO-GRAIN

Orzech

Dąb  
Amerykański

Kasztan

Olcha

\* – w skrajnych przypadkach możliwe odstępstwo od założeń technologicznych bez utraty funkcjonalności i trwałości produktu. \*\* – w zakresie od 644 do 1044 mm



## KONSTRUKCJA DRZWI:

- ramy skrzydła wykonane z drewna klejonego i płyty mdf
- wykończenie okleiną drewnopodobną
- zastosowanie innowacyjnej technologii pozwala na wyeliminowanie połączeń okleiny na krawędziach skrzydła\*
- technologia PUR podnosi odporność na uszkodzenia mechaniczne i czynniki termiczne
- poprzez zastosowanie technologii czopowania i łączenia elementów przy pomocy kołków poprzecznych uzyskano mocną i stabilną konstrukcję
- system SilicSafe – technologia wyciszenia szyb
- więcej informacji na str. 49

## WYPOSAŻENIE STANDARD:

- dwuczopowe zawiasy z pełną regulacją 3D – 3 sztuki
- zamek na klucz, OS, wkładkę patentową lub z blokadą wc
- wypełnienie profilowany panel o grubości 20 mm, panel o grubości 4 mm
- szkło mleczne o grubości 4 mm, matowa powierzchnia po wewnętrznej stronie skrzydła, opcjonalnie bezbarwne lub grafit
- możliwość zmiany strony szklenia

### Wyposażenie za dopłatą:

podcięcie wentylacyjne	40,00 PLN netto
tuleje wentylacyjne tworzywo	40,00 PLN netto
tuleje wentylacyjne metalowe standard	50,00 PLN netto / szt.
tuleje wentylacyjne metalowe czarne	55,00 PLN netto / szt.
osłonki na zawiasy standard	42,00 PLN netto / kpl.
osłonki na zawiasy retro	84,00 PLN netto / kpl.
osłonki na zawiasy czarne	66,00 PLN netto / kpl.
szkło bezpieczne mleczne obustronnie gładkie, dopłata za sztukę szyby	27,00 PLN netto

### Informacje handlowe:

dostępne szerokości	„60” „70” „80” „90”
szerokość „100” za dopłatą	50,00 PLN netto
dowolna szerokość za dopłatą	+ 50% **
skrzydło bierne za dopłatą	50,00 PLN netto
skrzydło przesuwne za dopłatą, 2 pochwyty okrągłe lub owalne w cenie	50,00 PLN netto
dopłata za wykonanie drzwi w wersji bezprzylgowej	392,00 PLN netto
skrzydło niedostępne w wersji z odwrotną przylgą	
dedykowane listwy przypodłogowe info str. 62	

ceną: 900,00 PLN netto | 1107,00 PLN brutto



W-1



W-2



W-3



W-4




W-5

## DOSTĘPNE KOLORY:

INTENSO-GRAIN



Orzech



Dąb  
Amerykański



Kasztan



Olcha



## KONSTRUKCJA DRZWI:

- ramy skrzydła wykonane z drewna klejonego i płyty mdf
- wykończenie okleiną drewnopodobną
- zastosowanie innowacyjnej technologii pozwala na wyeliminowanie połączeń okleinnych na krawędziach skrzydła\*
- technologia PUR podnosi odporność na uszkodzenia mechaniczne i czynniki termiczne
- poprzez zastosowanie technologii czopowania i łączenia elementów przy pomocy kołków poprzecznych uzyskano mocną i stabilną konstrukcję
- system SilicSafe – technologia wyciszenia szyb
- więcej informacji na str. 49

## WYPOSAŻENIE STANDARD:

- dwuczopowe zawiasy z pełną regulacją 3D – 3 sztuki
- zamek na klucz, OS, wkładkę patentową lub z blokadą wc
- wypełnienie profilowany panel o grubości 40 mm, panel o grubości 4 mm
- szkło mleczne o grubości 4 mm, matowa powierzchnia po wewnętrznej stronie skrzydła, opcjonalnie bezbarwne lub grafit
- możliwość zmiany strony szklenia

## Wyposażenie za dopłatą:

podcięcie wentylacyjne	40,00 PLN netto
tuleje wentylacyjne tworzywo	40,00 PLN netto
tuleje wentylacyjne metalowe standard	50,00 PLN netto / szt.
tuleje wentylacyjne metalowe czarne	55,00 PLN netto / szt.
osłonki na zawiasy standard	42,00 PLN netto / kpl.
osłonki na zawiasy retro	84,00 PLN netto / kpl.
osłonki na zawiasy czarne	66,00 PLN netto / kpl.
szkło bezpieczne mleczne obustronnie gładkie, dopłata za sztukę szyby	75,00 PLN netto

## Informacje handlowe:

ostępne szerokości	„60” „70” „80” „90”
szerokość „100” za dopłatą	50,00 PLN netto
dowolna szerokość za dopłatą	+ 50% **
skrzydło bierne za dopłatą	50,00 PLN netto
skrzydło przesuwne za dopłatą, 2 pochwyty okrągłe lub owalne w cenie	50,00 PLN netto
dopłata za wykonanie drzwi w wersji bezprzylgowej	392,00 PLN netto
skrzydło niedostępne w wersji z odwrotną przylgą	
dedykowane listwy przypodłogowe info str. 62	

cenę: 900,00 PLN netto | 1107,00 PLN brutto



W-1



W-2



W-3



W-4




W-5

## DOSTĘPNE KOLORY:


INTENSO-GRAIN




Orzech



Dąb Amerykański



Kasztan



Olcha

\* – w skrajnych przypadkach możliwe odstępstwo od założeń technologicznych bez utraty funkcjonalności i trwałości produktu. \*\* – w zakresie od 644 do 1044 mm



## KONSTRUKCJA DRZWI:

- ramy skrzydła wykonane z drewna klejonego i płyty mdf
- wykończenie okleiną drewnopodobną
- zastosowanie innowacyjnej technologii pozwala na wyeliminowanie połączeń okleiny na krawędziach skrzydła\*
- technologia PUR podnosi odporność na uszkodzenia mechaniczne i czynniki termiczne
- poprzez zastosowanie technologii czopowania i łączenia elementów przy pomocy kółków poprzecznych uzyskano mocną i stabilną konstrukcję
- system SilicSafe – technologia wyciszenia szyb
- więcej informacji na str. 49

## WYPOSAŻENIE STANDARD:

- dwuczopowe zawiasy z pełną regulacją 3D – 3 sztuki
- zamek na klucz, OS, wkładkę patentową lub z blokadą wc
- wypełnienie profilowany panel o grubości 40 mm, panel o grubości 4 mm
- szkło mleczne o grubości 4 mm, matowa powierzchnia po wewnętrznej stronie skrzydła, opcjonalnie bezbarwne lub grafit
- możliwość zmiany strony szklenia

### Wyposażenie za dopłatą:

podcięcie wentylacyjne	40,00 PLN netto
tuleje wentylacyjne tworzywo	40,00 PLN netto
tuleje wentylacyjne metalowe standard	50,00 PLN netto / szt.
tuleje wentylacyjne metalowe czarne	55,00 PLN netto / szt.
osłonki na zawiasy standard	42,00 PLN netto / kpl.
osłonki na zawiasy retro	84,00 PLN netto / kpl.
osłonki na zawiasy czarne	66,00 PLN netto / kpl.
szkło bezpieczne mleczne obustronnie gładkie, dopłata za sztukę szyby	87,00 PLN netto

### Informacje handlowe:

dostępne szerokości	„60” „70” „80” „90”
szerokość „100” za dopłatą	50,00 PLN netto
dowolna szerokość za dopłatą	+ 50% **
skrzydło bierne za dopłatą	50,00 PLN netto
skrzydło przesuwne za dopłatą, 2 pochwyty okrągłe lub owalne w cenie	50,00 PLN netto
dopłata za wykonanie drzwi w wersji bezprzylgowej	392,00 PLN netto
skrzydło niedostępne w wersji z odwrótną przylgą	
dedykowane listwy przypodłogowe info str. 62	

cenę: 900,00 PLN netto | 1107,00 PLN brutto



W-1



W-2



W-3



W-4



W-5

## DOSTĘPNE KOLORY:



INTENSO-GRAIN

Orzech

Dąb  
Amerykański

Kasztan

Olcha

# CLASSIC NICEA



## Linia Classic

**Classic** to linia drzwi charakteryzująca się nowoczesną stylizacją i efektownymi wybarwieniami oklein.

Produkty tej grupy zachowują walory estetyczne linii Avangarde oraz trwałość oklein **INTENSO-3D** w połączeniu z ekonomicznym ramiakiem z litego MDF-u. Wybierając drzwi z linii Classic otrzymują Państwo produkt wysokiej jakości w atrakcyjnej cenie.



cena: 720,00 PLN netto | 885,60 PLN brutto

## KONSTRUKCJA DRZWI:

- ramy skrzydła wykonane z płyty mdf
- wykończenie okleiną drewnopodobną lub gładkim białym laminatem
- zastosowanie innowacyjnej technologii pozwala na wyeliminowanie połączeń okleiny na krawędziach skrzydła\*
- technologia PUR podnosi odporność na uszkodzenia mechaniczne i czynniki termiczne
- poprzez zastosowanie technologii czopowania i łączenia elementów przy pomocy kołków poprzecznych uzyskano mocną i stabilną konstrukcję
- system SilicSafe – technologia wyciszenia szyb
- więcej informacji na str. 49

## WYPOSAŻENIE STANDARD:

- dwuczopowe zawiasy z pełną regulacją 3D – 3 sztuki
- zamek na klucz, OS, wkładkę patentową lub z blokadą wc
- wypełnienie profilowany panel o grubości 22 mm, panel o grubości 4 mm
- szyba o grubości 4 mm, matowa powierzchnia po wewnętrznej stronie skrzydła, opcjonalnie bezbarwne lub grafit
- możliwość zmiany strony szklenia

### Wyposażenie za dopłatą:

podcięcie wentylacyjne	40,00 PLN netto
tuleje wentylacyjne tworzywo	40,00 PLN netto
tuleje wentylacyjne metalowe standard	50,00 PLN netto / szt.
tuleje wentylacyjne metalowe czarne	55,00 PLN netto / szt.
osłonki na zawiasy standard	42,00 PLN netto / kpl.
osłonki na zawiasy retro	84,00 PLN netto / kpl.
osłonki na zawiasy czarne	66,00 PLN netto / kpl.
szkło bezpieczne mleczne obustronnie gładkie, dopłata za sztukę szyby	57,00 PLN netto

### Informacje handlowe:

dostępne szerokości	„60” „70” „80” „90”
szerokość „100” za dopłatą	50,00 PLN netto
dowolna szerokość za dopłatą	+ 50% **
skrzydło bierne za dopłatą	50,00 PLN netto
skrzydło przesuwne za dopłatą, 2 pochwytów okrągłe lub owalne w cenie	50,00 PLN netto
skrzydło niedostępne w wersji bezprzylgowej i z odwrótną przylgą	
dedykowane listwy przypodłogowe info str. 62	



W-1



W-2



W-3



W-4




W-5

## DOSTĘPNE KOLORY:



INTENSO-WOOD



Biały CLP



# CLASSIC SANTIAGO

**INTENSO**  
DOORS



## KONSTRUKCJA DRZWI:

- ramy skrzydła wykonane z płyty mdf
- wykończenie okleiną drewnopodobną lub gładkim białym laminatem
- zastosowanie innowacyjnej technologii pozwala na wyeliminowanie połączeń okleiny na krawędziach skrzydła\*
- technologia PUR podnosi odporność na uszkodzenia mechaniczne i czynniki termiczne
- poprzez zastosowanie technologii czopowania i tączenia elementów przy pomocy kołków poprzecznych uzyskano mocną i stabilną konstrukcję
- system SilicSafe – technologia wyciszenia szyb
- więcej informacji na str. 49

## WYPOSAŻENIE STANDARD:

- dwuczopowe zawiasy z pełną regulacją 3D – 3 sztuki
- zamek na klucz, OS, wkładkę patentową lub z blokadą w
- wypełnienie profilowany panel o grubości 22 mm
- szkło mleczne o grubości 4 mm, matowa powierzchnia po wewnętrznej stronie skrzydła, opcjonalnie bezbarwne lub grafit
- możliwość zmiany strony szklenia

### Wyposażenie za dopłatą:

podcięcie wentylacyjne	40,00 PLN netto
tuleje wentylacyjne tworzywo	40,00 PLN netto
tuleje wentylacyjne metalowe standard	50,00 PLN netto / szt.
tuleje wentylacyjne metalowe czarne	55,00 PLN netto / szt.
osłonki na zawiasy standard	42,00 PLN netto / kpl.
osłonki na zawiasy retro	84,00 PLN netto / kpl.
osłonki na zawiasy czarne	66,00 PLN netto / kpl.
szkło bezpieczne mleczne obustronnie gładkie, dopłata za sztukę szyby	57,00 PLN netto

### Informacje handlowe:

dostępne szerokości	„60” „70” „80” „90”
szerokość „100” za dopłatą	50,00 PLN netto
dowolna szerokość za dopłatą	+ 50% **
skrzydło bierne za dopłatą	50,00 PLN netto
skrzydło przesuwne za dopłatą, 2 pochwyty okrągłe lub owalne w cenie	50,00 PLN netto
skrzydło niedostępne w wersji bezprzylgowej i z odwrótną przylgą	
dedykowane listwy przypodłogowe info str. 62	

cenę: 720,00 PLN netto | 885,60 PLN brutto



W-1



W-3



W-4



W-5

## DOSTĘPNE KOLORY:



INTENSO-WOOD

\* – w skrajnych przypadkach możliwe odstępstwo od założeń technologicznych bez utraty funkcjonalności i trwałości produktu. \*\* – w zakresie od 644 do 1044 mm



## KONSTRUKCJA DRZWI:

- ramy skrzydła wykonane z płyty mdf
- wykończenie okleiną drewnopodobną lub gładkim białym laminatem
- zastosowanie innowacyjnej technologii pozwala na wyeliminowanie potęczeń okleiny na krawędziach skrzydła\*
- technologia PUR podnosi odporność na uszkodzenia mechaniczne i czynniki termiczne
- poprzez zastosowanie technologii czopowania i łączenia elementów przy pomocy kołków poprzecznych uzyskano mocną i stabilną konstrukcję
- system SilicSafe – technologia wyciszenia szyb
- więcej informacji na str. 49

## WYPOSAŻENIE STANDARD:

- dwuczopowe zawiasy z pełną regulacją 3D – 3 sztuki
- zamek na klucz, OS, wkładkę patentową lub z blokadą wc
- wypełnienie profilowany panel o grubości 22 mm, panel o grubości 4 mm
- szyba o grubości 4 mm, matowa powierzchnia po wewnętrznej stronie skrzydła, opcjonalnie bezbarwne lub grafit
- możliwość zmiany strony szklenia

### Wyposażenie za dopłatą:

podcięcie wentylacyjne	40,00 PLN netto
tuleje wentylacyjne tworzywo	40,00 PLN netto
tuleje wentylacyjne metalowe standard	50,00 PLN netto / szt.
tuleje wentylacyjne metalowe czarne	55,00 PLN netto / szt.
osłonki na zawiasy standard	42,00 PLN netto / kpl.
osłonki na zawiasy retro	84,00 PLN netto / kpl.
osłonki na zawiasy czarne	66,00 PLN netto / kpl.
szkło bezpieczne mleczne obustronnie gładkie, dopłata za sztukę szyby	27,00 PLN netto

### Informacje handlowe:

dostępne szerokości	„60” „70” „80” „90”
szerokość „100” za dopłatą	50,00 PLN netto
dowolna szerokość za dopłatą	+ 50% **
skrzydło bierne za dopłatą	50,00 PLN netto
skrzydło przesuwne za dopłatą, 2 pochwyty okrągłe lub owalne w cenie	50,00 PLN netto
skrzydło niedostępne w wersji bezprzylgowej i z odwrotną przylgą	
dedykowane listwy przypodłogowe info str. 62	

cenę: 770,00 PLN netto | 947,10 PLN brutto



W-1



W-2



W-3



W-4



W-5

## DOSTĘPNE KOLORY:



INTENSO-WOOD

# CLASSIC NEVADA

**INTENSO**  
DOORS



## KONSTRUKCJA DRZWI:

- ramy skrzydła wykonane z płyty MDF
- wykończenie okleiną drewnopodobną
- zastosowanie innowacyjnej technologii pozwala na wyeliminowanie połączeń okleiny na krawędziach skrzydła\*
- technologia PUR podnosi odporność na uszkodzenia mechaniczne i czynniki termiczne
- poprzez zastosowanie technologii czopowania i łączenia elementów przy pomocy kołków poprzecznych uzyskano mocną i stabilną konstrukcję
- system SilicSafe – technologia wyciszenia szyb
- więcej informacji na str. 49

## WYPOSAŻENIE STANDARD:

- dwuczopowe zawiasy z pełną regulacją 3D – 3 sztuki
- zamek na klucz, OS, wkładkę patentową lub z blokadą wc
- wypełnienie profilowany panel o grubości 25 mm, panel o grubości 4 mm
- szkło mleczne o grubości 4 mm, matowa powierzchnia po wewnętrznej stronie skrzydła, opcjonalnie bezbarwne lub grafit
- możliwość zmiany strony szklenia

### Wyposażenie za dopłatą:

podcięcie wentylacyjne	40,00 PLN netto
tuleje wentylacyjne tworzywo	40,00 PLN netto
tuleje wentylacyjne metalowe standard	50,00 PLN netto / szt.
tuleje wentylacyjne metalowe czarne	55,00 PLN netto / szt.
osłonki na zawiasy standard	42,00 PLN netto / kpl.
osłonki na zawiasy retro	84,00 PLN netto / kpl.
osłonki na zawiasy czarne	66,00 PLN netto / kpl.
szkło bezpieczne mleczne obustronnie gładkie, dopłata za sztukę szyby	57,00 PLN netto

### Informacje handlowe:

dostępne szerokości	„60” „70” „80” „90”
szerokość „100” za dopłatą	50,00 PLN netto
dowolna szerokość za dopłatą	+ 50% **
skrzydło bierne za dopłatą	50,00 PLN netto
skrzydło przesuwne za dopłatą, 2 pochwyty okrągłe lub owalne w cenie	50,00 PLN netto
skrzydło niedostępne w wersji bezprzylgowej i z odwrotną przylgą	
dedykowane listwy przypodłogowe info str. 62	

cenę: 720,00 PLN netto | 885,60 PLN brutto



W-1



W-4



W-5

## DOSTĘPNE KOLORY:

INTENSO-3D



Wiąz Perłowy 3D

Jesion 3D

Dqb 3D

Orzech 3D

Merbau 3D

Dqb szary 3D

\* – w skrajnych przypadkach możliwe odstępstwo od założeń technologicznych bez utraty funkcjonalności i trwałości produktu. \*\* – w zakresie od 644 do 1044 mm

# CLASSIC ARIZONA

**INTENSO**  
DOORS



## KONSTRUKCJA DRZWI:

- ramy skrzydła wykonane z płyty mdf
- wykończenie okleiną drewnopodobną
- zastosowanie innowacyjnej technologii pozwala na wyeliminowanie potłuczeń okleiny na krawędziach skrzydła\*
- technologia PUR podnosi odporność na uszkodzenia mechaniczne i czynniki termiczne
- poprzez zastosowanie technologii czopowania i łączenia elementów przy pomocy kołków poprzecznych uzyskano mocną i stabilną konstrukcję
- system SilicSafe – technologia wyciszenia szyb
- więcej informacji na str. 49

## WYPOSAŻENIE STANDARD:

- dwuczopowe zawiasy z pełną regulacją 3D – 3 sztuki
- zamek na klucz, OS, wkładkę patentową lub z blokadą wc
- wypełnienie profilowany panel o grubości 25 mm, panel o grubości 4 mm
- szkło mleczne o grubości 4 mm, matowa powierzchnia po wewnętrznej stronie skrzydła, opcjonalnie bezbarwne lub grafit
- możliwość zmiany strony szklenia

### Wyposażenie za dopłatą:

podcięcie wentylacyjne	40,00 PLN netto
tuleje wentylacyjne tworzywo	40,00 PLN netto
tuleje wentylacyjne metalowe standard	50,00 PLN netto / szt.
tuleje wentylacyjne metalowe czarne	55,00 PLN netto / szt.
osłonki na zawiasy standard	42,00 PLN netto / kpl.
osłonki na zawiasy retro	84,00 PLN netto / kpl.
osłonki na zawiasy czarne	66,00 PLN netto / kpl.
szkło bezpieczne mleczne obustronnie gładkie, dopłata za sztukę szyby	69,00 PLN netto

### Informacje handlowe:

dostępne szerokości	„60” „70” „80” „90”
szerokość „100” za dopłatą	50,00 PLN netto
dowolna szerokość za dopłatą	+ 50% **
skrzydło bierne za dopłatą	50,00 PLN netto
skrzydło przesuwne za dopłatą, 2 pochwytów okrągłe lub owalne w cenie	50,00 PLN netto
skrzydło niedostępne w wersji bezprzylgowej i z odwrotną przylgą	
dedykowane listwy przypodłogowe info str. 62	

cenę: 720,00 PLN netto | 885,60 PLN brutto



W-1



W-4



W-5

## DOSTĘPNE KOLORY:

INTENSO-3D



Wiąz Perłowy 3D

Jesion 3D

Dąb 3D

Orzech 3D

Merbau 3D

Dąb szary 3D

# ECONOMY

## ALICANTE



## Linia Economy

**Economy** to linia drzwi charakteryzująca się delikatną stylizacją i łagodną formą. Produkty z tej grupy znajdują swoje zastosowanie we wnętrzach wypełnionych spokojem i harmonią. Kolorystyka oklein nawiązuje do najbardziej popularnych wybarwień mebli i podłóg. Wybierając drzwi z linii Economy otrzymujecie Państwo produkt bardzo dobrej jakości i w przystępnej cenie.

# ECONOMY ALICANTE

**INTENSO**  
DOORS



## KONSTRUKCJA DRZWI:

- ramy skrzydła wykonane z płyty MDF
- wykończenie okleiną drewnopodobną
- zastosowanie innowacyjnej technologii pozwala na wyeliminowanie połączeń okleiny na krawędziach skrzydła\*
- technologia PUR podnosi odporność na uszkodzenia mechaniczne i czynniki termiczne
- poprzez zastosowanie technologii czopowania i łączenia elementów przy pomocy kółków poprzecznych uzyskano mocną i stabilną konstrukcję
- system SilicSafe – technologia wyciszenia szyb
- więcej informacji na str. 49

## WYPOSAŻENIE STANDARD:

- dwuczopowe zawiasy z pełną regulacją 3D – 3 sztuki
- zamek na klucz, OS, wkładkę patentową lub z blokadą WC
- wypełnienie profilowany panel o grubości 20 mm, panel o grubości 4 mm
- szkło mleczne o grubości 4 mm, matowa powierzchnia po wewnętrznej stronie skrzydła, opcjonalnie bezbarwne lub grafit
- możliwość zmiany strony szklenia

### Wyposażenie za dopłatą:

podcięcie wentylacyjne	40,00 PLN netto
tuleje wentylacyjne tworzywo	40,00 PLN netto
tuleje wentylacyjne metalowe standard	50,00 PLN netto / szt.
tuleje wentylacyjne metalowe czarne	55,00 PLN netto / szt.
osłonki na zawiasy standard	42,00 PLN netto / kpl.
osłonki na zawiasy retro	84,00 PLN netto / kpl.
osłonki na zawiasy czarne	66,00 PLN netto / kpl.
szkło bezpieczne mleczne obustronnie gładkie, dopłata za sztukę szyby	27,00 PLN netto

### Informacje handlowe:

dostępne szerokości	„60” „70” „80” „90”
szerokość „100” za dopłatą	50,00 PLN netto
dowolna szerokość za dopłatą	+ 50% **
skrzydło bierne za dopłatą	50,00 PLN netto
skrzydło przesuwne za dopłatą, 2 pochwyty okrągłe lub owalne w cenie	50,00 PLN netto
skrzydło niedostępne w wersji bezprzylgowej i z odwrotną przylgą	
dedykowane listwy przypodłogowe info str. 62	

cenę: 760,00 PLN netto | 934,80 PLN brutto



W-1



W-2



W-3




W-4




W-5

## DOSTĘPNE KOLORY:

INTENSO-DECCO



Orzech  
Decco



Wenge  
Decco



Walnut  
Decco



## KONSTRUKCJA DRZWI:

- ramy skrzydła wykonane z płyty MDF
- wykończenie okleiną drewnopodobną
- zastosowanie innowacyjnej technologii pozwala na wyeliminowanie połączeń okleiny na krawędziach skrzydła\*
- technologia PUR podnosi odporność na uszkodzenia mechaniczne i czynniki termiczne
- poprzez zastosowanie technologii czopowania i łączenia elementów przy pomocy kołków poprzecznych uzyskano mocną i stabilną konstrukcję
- system SilicSafe – technologia wyciszenia szyb
- więcej informacji na str. 49

## WYPOSAŻENIE STANDARD:

- dwuczopowe zawiasy z pełną regulacją 3D – 3 sztuki
- zamek na klucz, OS, wkładkę patentową lub z blokadą wc
- wypełnienie profilowany panel o grubości 20 mm, panel o grubości 4 mm
- szkło mleczne o grubości 4 mm, matowa powierzchnia po wewnętrznej stronie skrzydła, opcjonalnie bezbarwne lub grafit
- możliwość zmiany strony szklenia

### Wyposażenie za dopłatą:

podcięcie wentylacyjne	40,00 PLN netto
tuleje wentylacyjne tworzywo	40,00 PLN netto
tuleje wentylacyjne metalowe standard	50,00 PLN netto / szt.
tuleje wentylacyjne metalowe czarne	55,00 PLN netto / szt.
osłonki na zawiasy standard	42,00 PLN netto / kpl.
osłonki na zawiasy retro	84,00 PLN netto / kpl.
osłonki na zawiasy czarne	66,00 PLN netto / kpl.
szkło bezpieczne mleczne obustronnie gładkie, dopłata za sztukę szyby	75,00 PLN netto

### Informacje handlowe:

dostępne szerokości	„60” „70” „80” „90”
szerokość „100” za dopłatą	50,00 PLN netto
dowolna szerokość za dopłatą	+ 50% **
skrzydło bierne za dopłatą	50,00 PLN netto
skrzydło przesuwne za dopłatą, 2 pochwyt okrągłe lub owalne w cenie	50,00 PLN netto
skrzydło niedostępne w wersji bezprzylgowej i z odwrotną przylgą	
dedykowane listwy przypodłogowe info str. 62	

cenę: 730,00 PLN netto | 897,90 PLN brutto



W-1



W-2



W-3




W-4




W-5

## DOSTĘPNE KOLORY:

INTENSO-DECCO



Orzech  
Decco



Wenge  
Decco



Walnut  
Decco

\* – w skrajnych przypadkach możliwe odstępstwo od założeń technologicznych bez utraty funkcjonalności i trwałości produktu. \*\* – w zakresie od 644 do 1044 mm



## KONSTRUKCJA DRZWI:

- ramy skrzydła wykonane z płyty mdf
- wykończenie okleiną drewnopodobną
- zastosowanie innowacyjnej technologii pozwala na wyeliminowanie połączeń okleiny na krawędziach skrzydła\*
- technologia PUR podnosi odporność na uszkodzenia mechaniczne i czynniki termiczne
- poprzez zastosowanie technologii czopowania i łączenia elementów przy pomocy kołków poprzecznych uzyskano mocną i stabilną konstrukcję
- system SilicSafe – technologia wyciszenia szyb
- więcej informacji na str. 49

## WYPOSAŻENIE STANDARD:

- dwuczopowe zawiasy z pełną regulacją 3D – 3 sztuki
- zamek na klucz, OS, wkładkę patentową lub z blokadą wc
- wypełnienie profilowany panel o grubości 20 mm, panel o grubości 4 mm
- szkło mleczne o grubości 4 mm, matowa powierzchnia po wewnętrznej stronie skrzydła, opcjonalnie bezbarwne lub grafit
- możliwość zmiany strony szklenia

### Wyposażenie za dopłatą:

podcięcie wentylacyjne	40,00 PLN netto
tuleje wentylacyjne tworzywo	40,00 PLN netto
tuleje wentylacyjne metalowe standard	50,00 PLN netto / szt.
tuleje wentylacyjne metalowe czarne	55,00 PLN netto / szt.
osłonki na zawiasy standard	42,00 PLN netto / kpl.
osłonki na zawiasy retro	84,00 PLN netto / kpl.
osłonki na zawiasy czarne	66,00 PLN netto / kpl.
szkło bezpieczne mleczne obustronnie gładkie, dopłata za sztukę szyby	86,00 PLN netto

### Informacje handlowe:

dostępne szerokości	„60” „70” „80” „90”
szerokość „100” za dopłatą	50,00 PLN netto
dowolna szerokość za dopłatą	+ 50% **
skrzydło bierne za dopłatą	50,00 PLN netto
skrzydło przesuwne za dopłatą, 2 pochwyty okrągłe lub owalne w cenie	50,00 PLN netto
skrzydło niedostępne w wersji bezprzylgowej i z odwrótną przylgą	
dedykowane listwy przypodłogowe info str. 62	

cenę: 730,00 PLN netto | 897,90 PLN brutto



W-1



W-2



W-3




W-4




W-5

## DOSTĘPNE KOLORY:

INTENSO-DECCO



Orzech  
Decco



Wenge  
Decco



Walnut  
Decco





położenie skrzydła w poziomie



położenie skrzydła w pionie

## ZAWIAS 3D ZAPEWNIĄ REGULACJĘ:

- 1** Trzy srebrne zawiasy dwuczopowe z regulacją 3D
- 2** Bardzo wysoka odporność na uszkodzenia mechaniczne i termiczne dzięki zastosowaniu technologii PUR oraz innowacyjnego sposobu oklejania ramy i elementów poziomych skrzydła
- 3** Szkło wzmocnione Hardglass lub bezpieczne, klejone, obustronnie gładkie typu VSG

- 4** Bezuszczelkowy system wyciszenia szyb SilicSafe

- 5** Mocna i stabilna konstrukcja dzięki zastosowaniu poprzecznych kołków drewnianych oraz technologii czopowania



- 6** Wyjątkowo mocne połączenie ramy skrzydła dzięki zastosowaniu masywnych kołków drewnianych o średnicy 16 mm i długości 140 mm



- 7** Ramiaki pionowe wykonane z drewna klejonego i płyty MDF (kolekcja Avangarde i Elegance)



Avangarde



Elegance



Classic



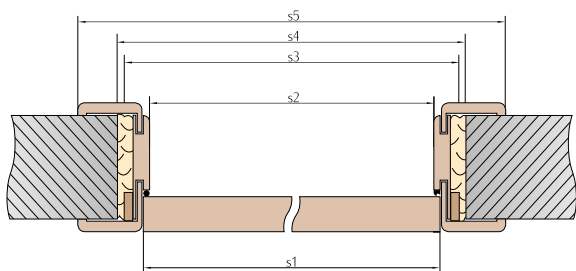
Economy



## JEDNO SKRZYDŁOWE

	60	70	80	90	100
szerokość skrzydła - <b>s1</b>	618	718	818	918	1018
szerokość otworu w murze - <b>s4</b>	700	800	900	1000	1100
szerokość zewn. ościeżnicy - <b>s3</b>	690	790	890	990	1090
szerokość w świetle ościeżnicy - <b>s2</b>	602	702	802	902	1002
wysokość skrzydła	2025	2025	2025	2025	2025
wysokość otworu w murze	2065	2065	2065	2065	2065
wysokość w świetle ościeżnicy	2023	2023	2023	2023	2023
szerokość krycia ościeżnicy - <b>s5</b>	764	864	964	1064	1164
wysokość krycia ościeżnicy	2104	2104	2104	2104	2104

### SCHEMAT OŚCIEŻNICY REGULOWANEJ BEZPRZYLGOWEJ



W systemie bezprzylgowym nie występują drzwi dwuskrzydłowe

### WAŻNE INFORMACJE DOTYCZĄCE WERSJI SKRZYDEŁ BEZPRZYLGOWYCH

- dostępne w serii Avangarde i Elegance
- dostępne tylko w komplecie z ościeżnicami regulowanymi, począwszy od zakresu OSR-2
- zamek magnetyczny na klucz i wc - rozstaw 90 mm, na wkładkę patentową - 85 mm
- trzpień blokady zamka wc - 6 mm

Dopłata za wykonanie drzwi w wersji bezprzylgowej  
**392,00 PLN netto**

Dopłata za okucia w kolorze czarnym  
**100,00 PLN netto**

### WYPOSAŻENIE STANDARD:

- trzy chowane zawiasy z regulacją 3D
- zamek magnetyczny na klucz, na wkładkę patentową, z blokadą wc
- możliwość wykonania bez otworu na klucz
- blacha zaczepowa w ościeżnicy wyposażona w regulację położenia



### SPOSÓB KALKULACJI:

Cena skrzydła przylgowego  
+ Cena ościeżnicy regulowanej wg cennika  
+ Dopłata **392,00 PLN netto** (doliczona do ościeżnicy)  
= Cena wersji bezprzylgowej

zawiasy chowane z regulacją 3D



zamek magnetyczny



blacha zaczepowa z regulacją



SKRZYDŁA Z ODWROTNĄ PRZYLGĄ TO NIESZABLONOWE ROZWIĄZANIE, POZWALAJĄCE NA UJEDNOLICENIE WYGLĄDU DRZWI OTWIERANYCH DO WEWNĄTRZ I NA ZEWNĄTRZ POMIESZCZEŃ.



#### WYPOSAŻENIE STANDARD:

- trzy chowane zawiasy z regulacją 3D
- zamek magnetyczny na klucz, na wkładkę patentową, z blokadą wc
- możliwość wykonania bez otworu na klucz
- blacha zaczepowa w ościeżnicy wyposażona w regulację położenia

#### WAŻNE INFORMACJE DOTYCZĄCE WERSJI SKRZYDEŁ Z ODWROTNĄ PRZYLGĄ

- dostępne w serii Avangarde (z wyjątkiem skrzydła Nancy)
- dostępne tylko z ościeżnicami regulowanymi, z podwyższoną opaską górną
- maksymalny kąt otwarcia — 90°
- ościeżnica regulowana:
  - do zakresu 180-199 mm składa się z jednej belki bazowej,
  - zakres powyżej 200 mm do 399 mm z belki bazowej i panelu uzupełniającego
  - powyżej 400 mm z belki bazowej i dwóch paneli uzupełniających
- zamek magnetyczny na klucz i wc — rozstaw 90 mm, na wkładkę patentową — 85 mm
- trzpień blokady zamka wc — 6 mm
- matowa powierzchnia szyby po zewnętrznej stronie skrzydła

Dopłata za wykonanie drzwi w wersji z odwrotną przylgą

**692,00 PLN netto**

Dopłata za okucia w kolorze czarnym

**100,00 PLN netto**

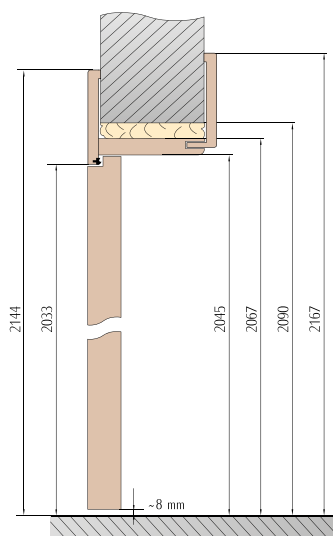
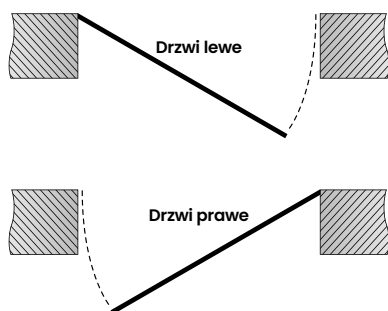
#### SPOSÓB KALKULACJI:

Cena skrzydła przylgowego

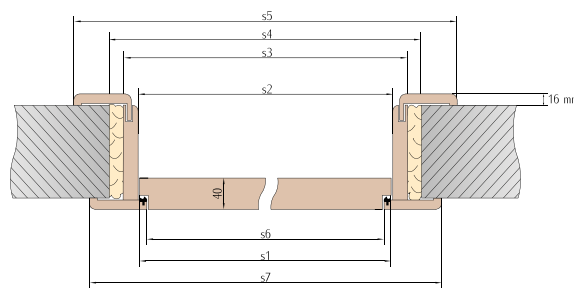
+ Cena ościeżnicy regulowanej z podwyższoną opaską górną wg cennika

+ Dopłata **692,00 PLN netto** (doliczona do ościeżnicy)

= Cena wersji z odwrotną przylgą



#### SCHEMAT OŚCIEŻNICY REGULOWANEJ Z ODWROTNĄ PRZYLGĄ



SZEROKOŚĆ DRZWI	s1	s6	s2	s7	s3	s5	s4
„60”	618	598	624	737	668	788	700
„70”	718	698	724	837	768	888	800
„80”	818	798	824	937	868	988	900
„90”	918	898	924	1037	968	1088	1000

System przesuwny ścienny oferowany przez naszą firmę składa się z kilku elementów pozwalających na dowolne dopasowanie do warunków pomieszczenia, w którym ma być wykorzystany.

### Informacje handlowe:

System pojedynczy (szyna aluminiowa + karnisz maskujący)	400,00 PLN netto
System podwójny (2x szyna aluminiowa + podwójny karnisz maskujący)	800,00 PLN netto
Belka odbojowa*	220,00 PLN netto
Dopłata za skrzydło w wersji przesuwnej, w standardzie wyposażone jest w metalowy pochwyty owalny lub okrągły (kolor wg oferty)	50,00 PLN netto
Dopłata za pochwyty okrągły lub owalny w kolorze czarnym	50,00 PLN netto
Zamek hakowy do drzwi przesuwnych z kluczem w kolorze chrom satyna lub chrom, dostępny z uchwytem okrągłym	135,00 PLN netto
Zamek hakowy do drzwi przesuwnych z blokadą wc w kolorze chrom satyna lub chrom, dostępny z uchwytem okrągłym	185,00 PLN netto
Dopłata za zamek hakowy w kolorze czarnym	50,00 PLN netto

\* belka odbojowa w kolorze Białym CLP, Alaska, Gray, Czarny Mat, Tabacco i Kaszmir dostępna jest wyłącznie w wymiarze 60 mm x 60 mm, bez listwy maskującej.



Zdjęcie przedstawia skrzydło prawe

### SYSTEM PRZESUWNY Z ZABUDOWĄ MURU \*

	drzwi pojedyncze				drzwi podwójne			
	60	70	80	90	60x2	70x2	80x2	90x2
<b>s1</b> szerokość skrzydła	644	744	844	944	1288	1488	1688	1888
<b>s2</b> szerokość otworu w murze	680	780	880	980	1320	1520	1720	1920
<b>s3</b> szerokość zewnętrzna ościeżnicy	644	744	844	944	1288	1488	1688	1888
<b>s4</b> szerokość w świetle ościeżnicy	600	700	800	900	1244	1444	1644	1844
<b>s5</b> szerokość krycia ościeżnicy	764	864	964	1064	1398	1598	1798	1998
<b>sk</b> szerokość krycia karnisza	1384	1584	1784	1984	2734	3134	3534	3934
<b>h1</b> wysokość skrzydła	2035	2035	2035	2035	2035	2035	2035	2035
<b>h2</b> wysokość otworu w murze	2065	2065	2065	2065	2065	2065	2065	2065
<b>h3</b> wysokość zewnętrzna ościeżnicy	2045	2045	2045	2045	2045	2045	2045	2045
<b>h4</b> wysokość w świetle ościeżnicy	2023	2023	2023	2023	2023	2023	2023	2023
<b>h5</b> wysokość krycia ościeżnicy	2104	2104	2104	2104	2104	2104	2104	2104

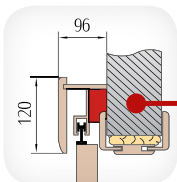
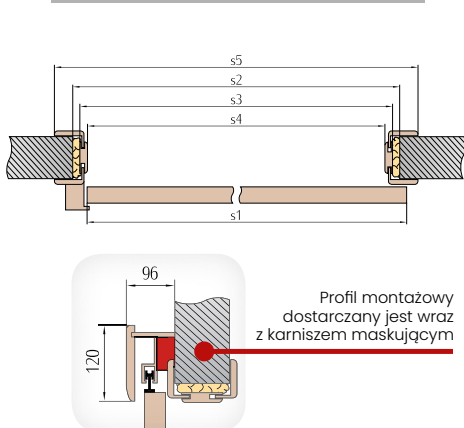
Cena tunelu do systemu pojedynczego = cena standardowej ościeżnicy regulowanej  
Cena tunelu do systemu podwójnego = cena standardowej ościeżnicy regulowanej +30%

### SYSTEM PRZESUWNY BEZ ZABUDOWY MURU \*

	drzwi pojedyncze				drzwi podwójne			
	60	70	80	90	60x2	70x2	80x2	90x2
<b>s1</b> szerokość skrzydła	644	744	844	944	1288	1488	1688	1888
<b>s2</b> szerokość otworu w murze	600	700	800	900	1200	1400	1600	1800
<b>h1</b> wysokość skrzydła	2035	2035	2035	2035	2035	2035	2035	2035
<b>h2</b> wysokość otworu w murze	2025	2025	2025	2025	2025	2025	2025	2025

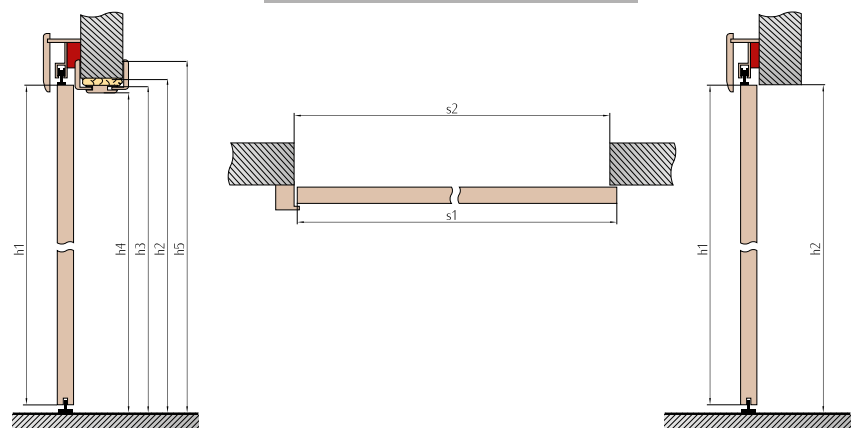
\* dla modeli TULUZA, MILUZA, ANDORA, FLATO I WENECJA  
wymiary: s1, s2, s3, s4, s5 należy pomniejszyć o 26 mm.

### SYSTEM PRZESUWNY Z ZABUDOWĄ MURU



Profil montażowy dostarczany jest wraz z karniszem maskującym

### SYSTEM PRZESUWNY BEZ ZABUDOWY MURU





System przesuwny Black Loft charakteryzujący się wyeksponowanym metalowym mechanizmem w kolorze czarnym nadaje wnętrzu loftowego charakteru.

### Informacje handlowe:

System pojedynczy Black Loft (szyna o długości 2 m)	550,00 PLN netto
Klamra łącząca prowadnice umożliwiająca montaż podwójnego systemu przesuwnego	25,00 PLN netto
Pochwyt zewnętrzny w kolorze czarnym	120,00 PLN netto / kpl.
Prowadnik dolny metalowy montowany do ściany	55,00 PLN netto
Domykacze do drzwi w systemie Black Loft	180,00 PLN netto / kpl.
Tuleje dystansowe do prowadnic dla systemu z zabudową muru	80,00 PLN netto / kpl.

### SYSTEM PRZESUWNY Z ZABUDOWĄ MURU \*

	drzwi pojedyncze				drzwi podwójne			
	60	70	80	90	60x2	70x2	80x2	90x2
<b>s1</b> szerokość skrzydła	644	744	844	944	1288	1488	1688	1888
<b>s2</b> szerokość otworu w murze	680	780	880	980	1320	1520	1720	1920
<b>s3</b> szerokość zewnętrzna ościeżnicy	644	744	844	944	1288	1488	1688	1888
<b>s4</b> szerokość w świetle ościeżnicy	600	700	800	900	1244	1444	1644	1844
<b>s5</b> szerokość krycia ościeżnicy	764	864	964	1064	1398	1598	1798	1998
<b>h1</b> wysokość skrzydła	2035	2035	2035	2035	2035	2035	2035	2035
<b>h2</b> wysokość otworu w murze	2065	2065	2065	2065	2065	2065	2065	2065
<b>h3</b> wysokość zewnętrzna ościeżnicy	2045	2045	2045	2045	2045	2045	2045	2045
<b>h4</b> wysokość w świetle ościeżnicy	2023	2023	2023	2023	2023	2023	2023	2023
<b>h5</b> wysokość krycia ościeżnicy	2104	2104	2104	2104	2104	2104	2104	2104

Cena tunelu do systemu pojedynczego = cena standardowej ościeżnicy regulowanej  
Cena tunelu do systemu podwójnego = cena standardowej ościeżnicy regulowanej +30%

### SYSTEM PRZESUWNY BEZ ZABUDOWY MURU \*

	drzwi pojedyncze				drzwi podwójne			
	60	70	80	90	60x2	70x2	80x2	90x2
<b>s1</b> szerokość skrzydła	644	744	844	944	1288	1488	1688	1888
<b>s2</b> szerokość otworu w murze	600	700	800	900	1200	1400	1600	1800
<b>h1</b> wysokość skrzydła	2035	2035	2035	2035	2035	2035	2035	2035
<b>h2</b> wysokość otworu w murze	2025	2025	2025	2025	2025	2025	2025	2025

\* dla modeli TULUZA, MILUZA, ANDORA, FLATO I WENECJA  
wymiary: s1, s2, s3, s4, s5 należy pomniejszyć o 26 mm.



CHROM SATYNA PATYNA CZARNY

### POCHWYT OKRĄGŁY



CHROM SATYNA MOSIĄDZ PATYNA CZARNY

### POCHWYT OWALNY



DOMYKACZ

POCHWYT ZEWNĘTRZNY

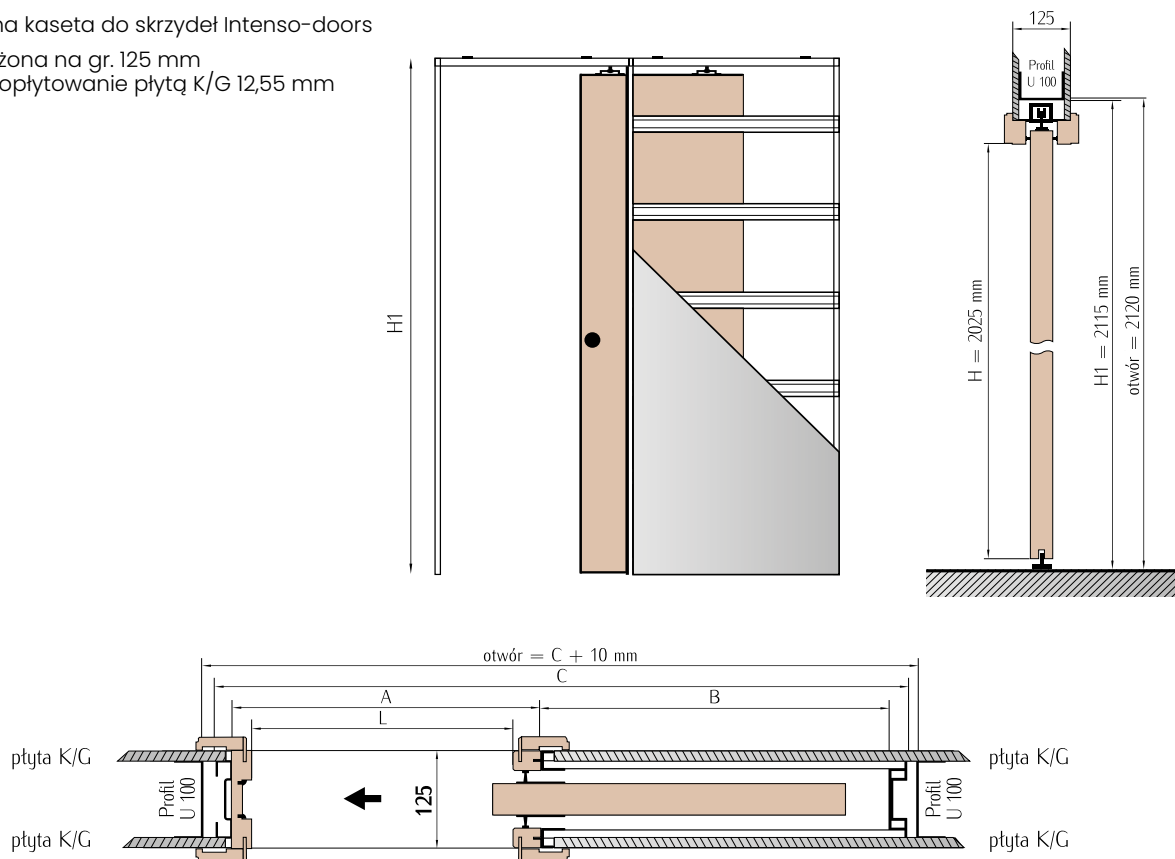


PROWADNIK DOLNY MONTOWANY DO ŚCIANY

System drzwi przesuwanych chowanych w ścianie bazuje na drzwiach wewnątrzlokalowych, bezprzylgowych – jedno lub dwuskrzydłowych firmy Intenso-doors. Konstrukcję systemu stanowi kasetka zbudowana z metalowych kształtowników, w którą chowa się skrzydło podczas czynności „otwierania drzwi”. W chwili obecnej współpracujemy z firmą, która dostarcza gotowe rozwiązania systemów przesuwanych chowanych w ścianę przeznaczone do drzwi Intenso-doors: firmą Eclisse.

Dobrze złożona kasetka do skrzydeł Intenso-doors

- kasetka rozłożona na gr. 125 mm
- pojedyncze opiętowanie płytą K/G 12,55 mm




### WYMIARY KASET POJEDYNCZYCH\*

### WYMIARY SKRZYDŁA\*

Kod	Światło przejścia L x H	Wymiary zewnętrzne C x H1	A	B	Grubość ściany	Szerokość skrzydła	Wysokość skrzydła
G60 Plus	610 x 2025	1350 x 2115	670	640	125	644	2035
G70 Plus	710 x 2025	1550 x 2115	770	740	125	744	2035
G80 Plus	810 x 2025	1750 x 2115	870	840	125	844	2035
G90 Plus	910 x 2025	1950 x 2115	970	940	125	944	2035
G100 Plus	1010 x 2025	2150 x 2115	1070	1040	125	1044	2035

\* dla modeli TULUZA, MILUZA, ANDORA, FLATO I WENECJA wymiary szerokości skrzydła należy pomniejszyć o 26 mm.  
Dedykowana kasetka G70 – G90

### DOBÓR SYSTEMU PRZESUWNEGO

<b>Dystrybutor</b>	 DRZWI CHOWANE W ŚCIANĘ
<b>Zastosowanie</b>	Do drzwi wewnątrzlokalowych, bezprzylgowych jedno lub dwuskrzydłowych w dekorach <b>INTENSO-DECCO, INTENSO-WOOD, INTENSO-GRAIN</b> lub <b>INTENSO-3D</b>
<b>Zestaw składa się z</b>	Kasetka „125” wraz z okuciami, elementy ościeżnicowe w dekorach <b>INTENSO-DECCO, INTENSO-WOOD, INTENSO-GRAIN</b> lub <b>INTENSO-3D</b> dystrybuowane przez firmę Eclisse Skrzydło drzwiowe przesuwne Intenso-doors – dystrybuowane przez firmę Intenso-doors
<b>Sprzedaż i kontakt</b>	<a href="http://www.eclisse.pl">www.eclisse.pl</a>



## DRZWI CHOWANE W ŚCIANĘ

To nowatorskie rozwiązanie łączące pełną funkcjonalność drzwi tradycyjnych z minimalnym wykorzystaniem powierzchni użytkowej.

Wszechstronne zastosowanie systemu Eclisse Intenso powoduje, że z powodzeniem sprawdzi się nie tylko w małych pomieszczeniach ale również w dużych salonach.

## DOSTAWKA PRZYLGOWA

### KONSTRUKCJA:

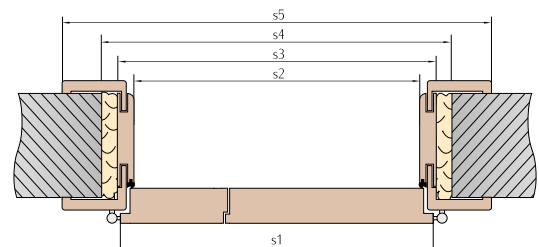
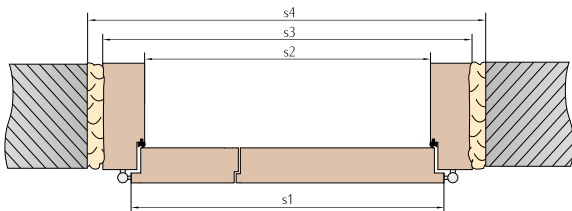
- ramy skrzydła wykonane z drewna klejonego i płyty MDF dla skrzydeł z kolekcji Avangarde
- ramy skrzydła wykonane z płyty MDF dla skrzydeł z kolekcji Classic
- wykończenie okleiną drewnopodobną lub gładkim laminatem
- zastosowanie innowacyjnej technologii pozwala na wyeliminowanie połączeń okleiny na krawędziach skrzydła
- technologia PUR podnosi odporność na uszkodzenia mechaniczne i czynniki termiczne
- poprzez zastosowanie technologii czopowania i łączenia elementów przy pomocy kołków poprzecznych uzyskano mocną i stabilną konstrukcję

### INFORMACJE HANDLOWE:

- dostępne szerokości: „30” „40”
- do kompletu: skrzydło czynne i dostawka, należy dobrać ościeżnicę stałą lub regulowaną w wariantcie dwuskrzydłowym

#### linia AVANGARDE i CLASSIC

Cena dostawki	680,00 PLN netto
	836,40 PLN brutto



#### DWUSKRZYDŁOWE PRZYLGOWE

	70+30	80+30	80+40	90+40
	OSBlok	OSBlok	OSBlok	OSBlok
<b>s1</b> szerokość skrzydła	1088	1188	1288	1388
<b>s2</b> szerokość w świetle ościeżnicy	1036	1136	1236	1336
<b>s3</b> szerokość zewnętrzna ościeżnicy	1124	1224	1324	1424
<b>s4</b> szerokość otworu w murze	1174	1274	1374	1474

#### DWUSKRZYDŁOWE PRZYLGOWE

	70+30	80+30	80+40	90+40
	OSReg	OSReg	OSReg	OSReg
<b>s1</b> szerokość skrzydła	1088	1188	1288	1388
<b>s2</b> szerokość w świetle ościeżnicy	1036	1136	1236	1336
<b>s3</b> szerokość zewnętrzna ościeżnicy	1080	1180	1280	1380
<b>s4</b> szerokość otworu w murze	1130	1230	1330	1430
<b>s5</b> szerokość krycia ościeżnicy	1198	1298	1398	1498

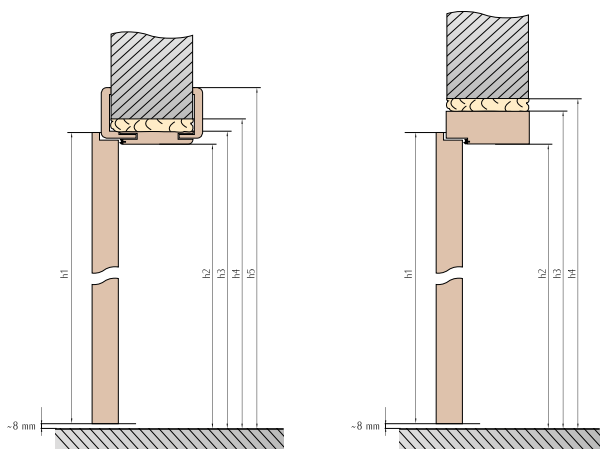
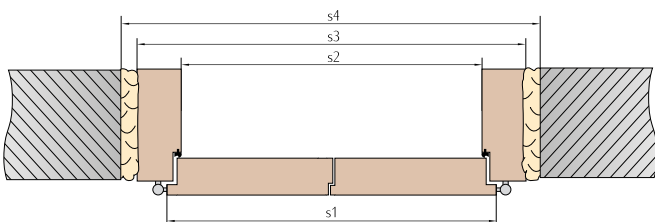
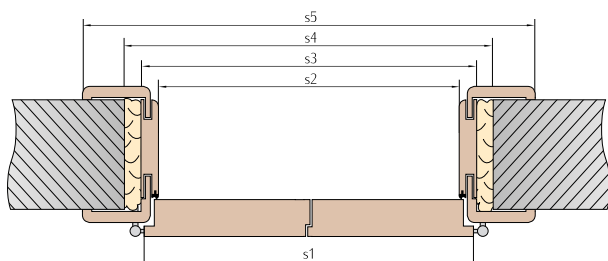
## DOSTĘPNE KOLORY:





Istnieje możliwość wykonania drzwi w wersji dwuskrzydłowej symetrycznej (np. 80+80) lub niesymetrycznej (np. 80+70).

Lewe „80” bierne      Prawe „80” czynne



### DWUSKRZYDŁOWE PRZYLGOWE

	60+60	70+70	80+80	90+90
	OSReg	OSReg	OSReg	OSReg
<b>s1</b> szerokość skrzydła	1288	1488	1688	1888
<b>s2</b> szerokość w świetle ościeżnicy	1236	1436	1636	1836
<b>s3</b> szerokość zewnętrzna ościeżnicy	1280	1480	1680	1880
<b>s4</b> szerokość otworu w murze	1330	1530	1730	1930
<b>s5</b> szerokość krycia ościeżnicy	1398	1598	1798	1998

### DWUSKRZYDŁOWE PRZYLGOWE

	60+60	70+70	80+80	90+90
	OSBlok	OSBlok	OSBlok	OSBlok
<b>s1</b> szerokość skrzydła	1288	1488	1688	1888
<b>s2</b> szerokość w świetle ościeżnicy	1236	1436	1636	1836
<b>s3</b> szerokość zewnętrzna ościeżnicy	1324	1524	1724	1924
<b>s4</b> szerokość otworu w murze	1374	1574	1774	1974

### JEDNO I DWUSKRZYDŁOWE PRZYLGOWE

	Ościeżnica regulowana	Ościeżnica blokowa
<b>h1</b> wysokość skrzydła	2035	2035
<b>h2</b> wysokość w świetle ościeżnicy	2023	2023
<b>h3</b> wysokość zewnętrzna ościeżnicy	2045	2067
<b>h4</b> wysokość otworu w murze	2065	2087
<b>h5</b> wysokość krycia ościeżnicy	2104	-

### PODCIĘCIE WENTYLACYJNE

Standardowa wysokość podcięcia wentylacyjnego 20 mm



### TULEJE WENTYLACYJNE TWORZYWO \*



### TULEJE WENTYLACYJNE METALOWE \*



CHROM

MOSIĄDZ

SATYNA

CZARNY



\* - standardowo skrzydło wyposażone jest w 4 tuleje wentylacyjne, niezależnie od rozmiaru

## OŚCIEŻNICA REGULOWANA

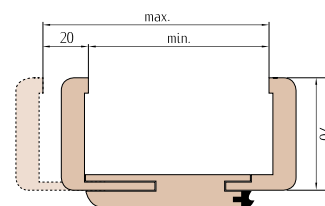
- zakres do 240 mm składa się z jednej belki bazowej



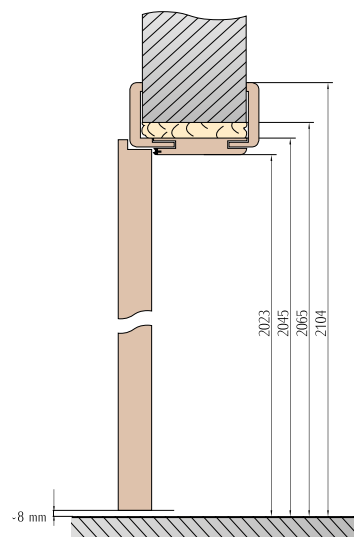
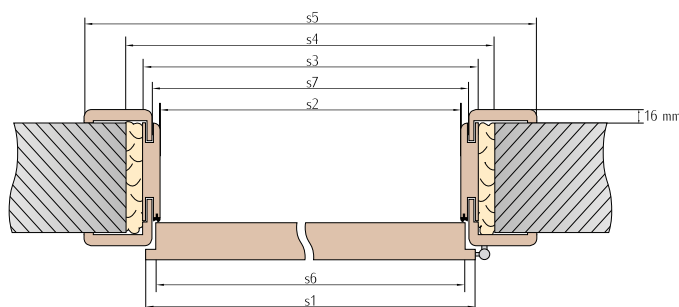
- zakres pow. 240 mm (od OSR-9) składa się z belki bazowej i panelu uzupełniającego  
- zakres od OSR-9 do OSR-13 panel 100 mm, zakres od OSR-14 do OSR-18 panel 200 mm



## Zakres regulacji ościeżnicy regulowanej



## SCHEMAT OŚCIEŻNICY REGULOWANEJ



szerokość drzwi	s1	s6	s2	s7	s3*	s5	s4
„60”	644	618	602	624	646	764	700
„70”	744	718	702	724	746	864	800
„80”	844	818	802	824	846	964	900
„90”	944	918	902	924	946	1064	1000

\* do wymiaru s3 należy dodać grubość wzmocnienia zaczepu zamka - 22 mm dla ościeżnic przylgowych oraz grubość wzmocnienia zaczepu zamka i gniazda zawiasów - 44 mm dla ościeżnic bezprylgowych

Kod prod.	zakres regulacji ościeżnic przylgowych	zakres regulacji ościeżnic bezprylgowych	Avangarde, Elegance, Economy Classic	
			cena netto	cena brutto
OSR-1	80-99	-	535,00 zł	658,05 zł
OSR-2	100-119	95-114	546,00 zł	671,58 zł
OSR-3	120-139	115-134	558,00 zł	686,34 zł
OSR-4	140-159	135-154	570,00 zł	701,10 zł
OSR-5	160-179	155-174	582,00 zł	715,86 zł
OSR-6	180-199	175-194	597,00 zł	734,31 zł
OSR-7	200-219	195-214	615,00 zł	756,45 zł
OSR-8	220-239	215-234	632,00 zł	777,36 zł
OSR-9	240-259	235-254	655,00 zł	805,65 zł
OSR-10	260-279	255-274	668,00 zł	821,64 zł
OSR-11	280-299	275-294	691,00 zł	849,93 zł
OSR-12	300-319	295-314	712,00 zł	875,76 zł
OSR-13	320-339	315-334	728,00 zł	895,44 zł
OSR-14	340-359	335-354	763,00 zł	938,49 zł
OSR-15	360-379	355-374	792,00 zł	974,16 zł
OSR-16	380-399	375-394	811,00 zł	997,53 zł
OSR-17	400-419	395-414	840,00 zł	1 033,20 zł
OSR-18	420-439	415-434	885,00 zł	1 088,55 zł

Ościeżnice regulowane wykonane są z wysokiej jakości płyty MDF.

### W skład ościeżnicy regulowanej wchodzi:


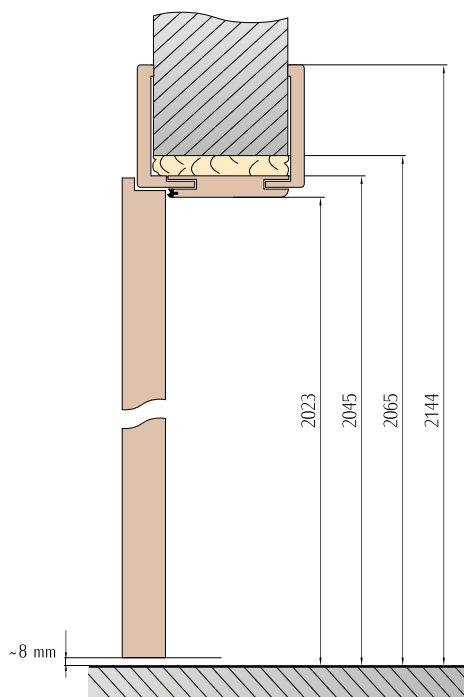
- docięte belki pionowe z przygotowanymi otworami montażowymi pod zawiasy i blachę zaczepową
- docięta belka pozioma
- zestaw okuć niezbędnych do montażu (m.in. zawiasy, gniazda mocujące, złączka, uszczelki i wkręty)
- instrukcja montażu i karta gwarancyjna

### W ofercie dostępne są dodatkowe warianty ościeżnic regulowanych:

- do drzwi dwuskrzydłowych i o niestandardowej szerokości za dopłatą 30%
- do drzwi przesuwanych, zabudowa muru:
  - tunel w szer. od „60” do „100” bez dopłaty, cena z tabeli ościeżnic
  - tunel w szer. powyżej „100” do „200” za dopłatą 30%
- do tafli szklanych bez dopłaty
- kątownik ruchomy z przedłużonym o 20 mm piórem do ościeżnicy - 165,00 PLN netto/kpl.
- dostępne w kolorze Czarny Mat
- istnieje możliwość wydłużenia ościeżnicy o max. 30 mm za dodatkową dopłatą

## OŚCIEŻNICA REGULOWANA Z PODWYŻSZONĄ OPASKĄ GÓRNĄ

wysokość krycia ościeżnicy 2144 mm



połączenie opasek 90°



Możliwe jest zastosowanie dodatkowych paneli, symetrycznie po obu stronach ościeżnicy lub asymetrycznie - po określeniu strony ościeżnicy (zawiasowej lub regulacyjnej).

Cena 1 szt. panelu (11 cm) - 50,00 PLN netto  
(maksymalnie 3 dodatkowe panele na stronę)

Kod prod.	zakres regulacji ościeżnic przylgowych, z odwrotną przylgą i ościeżnica Nancy**	zakres regulacji ościeżnic bezprzylgowych	Avangarde, Elegance, Economy, Classic		Nancy	
			cena netto	cena brutto	cena netto	cena brutto
OSR-1	80-99	-	635,00 zł	781,05 zł	-	-
OSR-2	100-119	95-114	646,00 zł	794,58 zł	696,00 zł	856,08 zł
OSR-3	120-139	115-134	658,00 zł	809,34 zł	708,00 zł	870,84 zł
OSR-4	140-159	135-154	670,00 zł	824,10 zł	720,00 zł	885,60 zł
OSR-5	160-179	155-174	682,00 zł	838,86 zł	732,00 zł	900,36 zł
OSR-6	180-199	175-194	697,00 zł	857,31 zł	747,00 zł	918,81 zł
OSR-7	200-219	195-214	715,00 zł	879,45 zł	765,00 zł	940,95 zł
OSR-8	220-239	215-234	732,00 zł	900,36 zł	782,00 zł	961,86 zł
OSR-9	240-259	235-254	755,00 zł	928,65 zł	805,00 zł	990,15 zł
OSR-10	260-279	255-274	768,00 zł	944,64 zł	818,00 zł	1 006,14 zł
OSR-11	280-299	275-294	791,00 zł	972,93 zł	841,00 zł	1 034,43 zł
OSR-12	300-319	295-314	812,00 zł	998,76 zł	862,00 zł	1 060,26 zł
OSR-13	320-339	315-334	828,00 zł	1 018,44 zł	878,00 zł	1 079,94 zł
OSR-14	340-359	335-354	863,00 zł	1 061,49 zł	913,00 zł	1 122,99 zł
OSR-15	360-379	355-374	892,00 zł	1 097,16 zł	942,00 zł	1 158,66 zł
OSR-16	380-399	375-394	911,00 zł	1 120,53 zł	961,00 zł	1 182,03 zł
OSR-17	400-419	395-414	940,00 zł	1 156,20 zł	990,00 zł	1 217,70 zł
OSR-18	420-439	415-434	985,00 zł	1 211,55 zł	1 035,00 zł	1 273,05 zł

Ościeżnice z panelem górnym dostępne są w wariantach: przylgowym, bezprzylgowym, z odwrotną przylgą oraz do skrzydeł Nancy.

Ościeżnica regulowana z panelem górnym nie występuje w wariantach tunel do drzwi przesuwanych.

**Brak możliwości zastosowania zabudowy Retro, Modern i Portal.**

Zakres regulacji ościeżnicy do 240 mm składa się z jednej belki bazowej, zakres regulacji powyżej 240 mm składa się z belki bazowej i panelu uzupełniającego.\*

W ofercie dostępne są dodatkowe warianty ościeżnic regulowanych:

- do drzwi dwuskrzydłowych i o niestandardowej szerokości za dopłatą 30%
- zabudowa muru:
  - tunel w szer. od „60” do „100” bez dopłaty, cena z tabeli ościeżnic
  - tunel w szer. powyżej „100” do „200” za dopłatą 30%
- do tafli szklanych bez dopłaty
- kątownik ruchomy z przedłużonym o 20 mm piórem do ościeżnicy - 220,00 PLN netto/kpl.
- dostępne w kolorze Czarny Mat
- istnieje możliwość wydłużenia ościeżnicy o max. 30 mm za dodatkową dopłatą

\* - nie dotyczy ościeżnic z odwrotną przylgą

\*\* - ościeżnica NANCY niedostępna w zakresie OSR-1

**MAKSYMALNA WYSOKOŚĆ ŚWIATŁA  
OTWORU MONTAŻOWEGO 2500 mm**

Kod prod.	zakres regulacji	Avangarde, Elegance, Classic, Economy	
		cena netto	cena brutto
<b>OSR-1</b>	80-99	675,00 zł	830,25 zł
<b>OSR-2</b>	100-119	696,00 zł	856,08 zł
<b>OSR-3</b>	120-139	708,00 zł	870,84 zł
<b>OSR-4</b>	140-159	720,00 zł	885,60 zł
<b>OSR-5</b>	160-179	732,00 zł	900,36 zł
<b>OSR-6</b>	180-199	747,00 zł	918,81 zł
<b>OSR-7</b>	200-219	765,00 zł	940,95 zł
<b>OSR-8</b>	220-239	782,00 zł	961,86 zł
<b>OSR-9</b>	240-259	805,00 zł	990,15 zł
<b>OSR-10</b>	260-279	818,00 zł	1 006,14 zł
<b>OSR-11</b>	280-299	841,00 zł	1 034,43 zł
<b>OSR-12</b>	300-319	862,00 zł	1 060,26 zł
<b>OSR-13</b>	320-339	878,00 zł	1 079,94 zł
<b>OSR-14</b>	340-359	913,00 zł	1 122,99 zł
<b>OSR-15</b>	360-379	942,00 zł	1 158,66 zł
<b>OSR-16</b>	380-399	961,00 zł	1 182,03 zł
<b>OSR-17</b>	400-419	990,00 zł	1 217,70 zł
<b>OSR-18</b>	420-439	1 035,00 zł	1 273,05 zł



Ościeżnica regulowana z naświetlem zespolonym dostarczana jest jako komplet elementów przeznaczonych do składania w miejscu montażu.

Komplet zawiera:

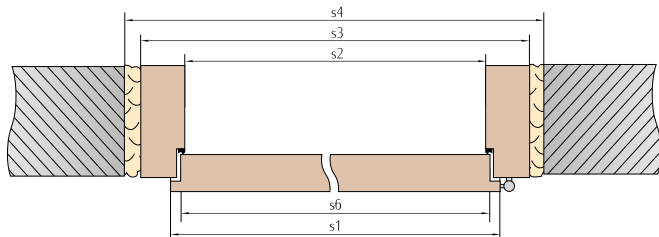
- belki pionowe ościeżnicy,
- belkę górną,
- opaski kątowe,
- listwy przyszybowe,
- zestaw montażowy,
- belka nadproża,
- kontrafelc.

**Naświetle nie jest wyposażone w szybę.**

Zalecamy stosowanie **szyby bezpiecznej** o grubości 4 mm.

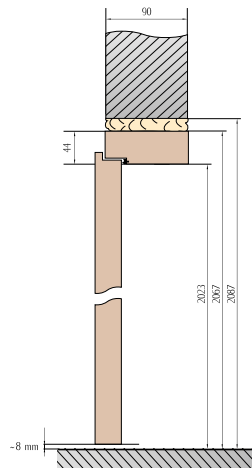
# OŚCIEŻNICA STAŁA

## SCHEMAT OŚCIEŻNICY STAŁEJ



SZEROKOŚĆ DRZWI	s1	s6	s2	s3	s4
„60”	644	618	600	688	718
„70”	744	718	700	788	818
„80”	844	818	800	888	918
„90”	944	918	900	988	1018

W przypadku ościeżnicy do drzwi dwuskrzydłowych do ceny typowej ościeżnicy należy doliczyć + 30%



	AVANGARDE, ECONOMY ELEGANCE I CLASSIC
Cena ościeżnicy do drzwi	308,00 PLN netto
	378,84 PLN brutto

Cena obejmuje komplet: 2 szt. baza pionowa - 1 opak.  
1 szt. belka pozioma - 1 opak.

## ZABUDOWA



RETRO



PORTAL



MODERN

ZABUDOWA MODERN WYSTĘPUJE W KOLORYSTYCE SKRZYDEŁ LINII AVANGARDE\*\* I CLASSIC


## ZABUDOWA RETRO I PORTAL WYSTĘPUJE WYŁĄCZNIE W NASTĘPUJĄCYCH KOLORACH

### INTENSO-3D



Jesion 3D

### INTENSO-GRAIN



Alaska




Gray\*



Tabacco\*



Kaszmir\*



Orzech



Vintage



Dąb Natur



Cappuccino

\* - nie występuje przy zabudowie Retro

SZEROKOŚĆ DRZWI	RETRO	MODERN	PORTAL
	Wymiar zewnętrzny korony	Wymiar zewnętrzny korony	Wymiar zewnętrzny zabudowy
„60”	860	860	854
„70”	960	960	954
„80”	1060	1060	1054
„90”	1160	1160	1154
	wysokość 2170	wysokość 2175	wysokość 2145

350,00 PLN netto / kpl. na stronę  
(korona + pilastry pionowe)

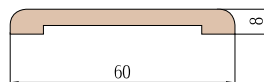
możliwość zastosowania tylko na ościeżnice regulowane łączone na 45°

\*\* - niedostępne w kolorze Tabacco, Kaszmir

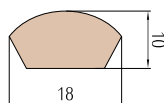
# OPASKA MASKUJĄCA

	AVANGARDE, ELEGANCE, CLASSIC I ECONOMY
Cena kompletu do drzwi	75,00 PLN netto
	92,25 PLN brutto

Cena obejmuje komplet 2 szt. x 2,20 m i 1 szt. x 1,15 m



# ĆWIERĆWAŁEK

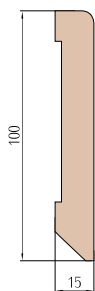


	AVANGARDE, ELEGANCE, CLASSIC I ECONOMY
Cena kompletu do drzwi	65,00 PLN netto
	79,95 PLN brutto

Cena obejmuje komplet 2 szt. x 2,20 m i 1 szt. x 1,15 m

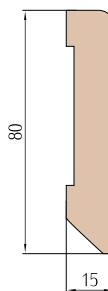
# LISTWY PRZYPODŁOGOWE

Listwy przypodłogowe wykonane są na bazie płyt MDF i oklejone laminatami lub okleiną w kolorze skrzydła. Dodatkowo posiadają podfrezowanie ułatwiające mocowanie oraz ukrycie kabli.



	AVANGARDE, ELEGANCE, CLASSIC I ECONOMY
Cokół H1 - cena za 1 mb	31,00 PLN netto
	38,13 PLN brutto

Listwy przypodłogowe wykonane są w długości 2050 mm



	AVANGARDE, ELEGANCE, CLASSIC I ECONOMY
Cokół H2 - cena za 1 mb	26,00 PLN netto
	31,98 PLN brutto

# AKCESORIA



220,00 PLN netto, podwyższona dźwiękoszczelność, uszczelka pozwalająca na rezygnację ze standardowego progu. Niedostępna w skrzydle GLAMOUR, NANCY, VALENCIA (W-2, W-5), VALENCIA BLACK (W-2, W-5) oraz w skrzydłach przesuwnych i dostawkach

**PRÓG  
OPADAJĄCY**



84,00 PLN netto / kpl. Dostępna jest wyłącznie w kolorze patyna. Cena zawiera kpl. osłonek dla 3 szt. zawiasów

**NASADKA  
RETRO**



CZARNY

66,00 PLN netto / kpl. Cena zawiera kpl. osłonek dla 3 szt. zawiasów

**NASADKA  
CZARNA**



CHROM SATYNA MOSIĄDZ PATYNA

42,00 PLN netto / kpl. Cena zawiera kpl. osłonek dla 3 szt. zawiasów

**METALOWA NASADKA  
NA ZAWIASY**

## INTENSO-GRAIN



## INTENSO-WOOD



## INTENSO-3D



## INTENSO-DECCO

